



Liseberg 2005

Nyckelfakta	1
Koncernchefen har ordet	2
Om Lisebergskoncernen	4
Femårsöversikt	5
Koncernens verksamhet 2005	7
Ett riktigt kanonår	10
Sommarsäsongen	12
Jul på Liseberg	16
Lisebergs boendeanläggningar	20
Showtime	22
Förvaltningsberättelse	24
Koncernens resultaträkning	25
Koncernens kassaflödesanalys	25
Koncernens balansräkning	26
Moderbolagets resultaträkning	27
Moderbolagets kassaflödesanalys	27
Moderbolagets balansräkning	28
Tilläggsupplysningar och noter till bokslut	29
Granskningsrapport	33
Revisionsberättelse	33
Dotterbolagens årsredovisningar	
Lisebergs Restaurant AB	34
Hotell Liseberg Heden AB	40
Lisebergs Gäst AB	46
Utmärkelser	52
Lisebergskarta	53

Bolagsstämma

Ordinarie bolagsstämma hålls onsdagen den 8 mars kl 17 på Hotell Liseberg Heden.

Lisebergskoncernens styrelse 2005

Göran Johansson, ordförande/ Pär-Ola Mannefred,
vice ordförande/ Gunvor Carlsson/ Gunnel Enby/
Eva Calderon/ Claes-Göran Brandin/ Per Clemensson

Suppleanter

Kerstin Alnebratt/ Johnny Magnusson/ Anthony Curry

Personalrepresentant

Ulf Johansson

Personalrepresentant, suppleanter

Billy Olofsson/ Barbro Norén-Klang

Styrelsens sekreterare

Roland Adrell

Revisorer

Hans Warén, auktoriserad revisor/ Anita Rutgersson,
lekmannarevisor/ Rolf Kurz, lekmannarevisor.





Under 2005 besöktes Lisebergs-
parken av 3,2 miljoner gäster, vilket
gör Liseberg till en av de största
parkerna i Europa.

Lisebergskoncernens samtliga
anläggningar besöktes under året
av 3,7 miljoner gäster.

Koncernens omsättning uppgick
till 794 Mkr, en ökning med
70 Mkr från föregående år.

Resultatet efter finansiella poster
uppgick till 72,6 Mkr (39,8 Mkr)
vilket är det bästa resultatet i
koncernens historia.

Koncernchefen har ordet



På sätt och vis känns det lite synd att behöva lägga Lisebergsåret 2005 till handlingarna. 2005 blev nämligen det bästa året någonsin för koncernen.


Positiv gästutveckling, uppskattade och prisbelönda attraktioner, ett lyckat underhållningskoncept och ett ökat resande till Jul på Liseberg genererade en starkt förbättrad omsättning och ett kraftigt resultatlyft för koncernen.

2005 var ett år då det mesta gick Lisebergs väg! Resultatet har inte tillkommit av en slump utan är frukten av ett uthålligt kvalitetsarbete parat med en ambition att i Liseberg skapa ett unikt resmål med upplevelser

av högsta klass. Våra resultat har genom åren skapat förutsättningar för att utveckla nöjesparken till en av de ledande i Europa och den position som koncernen har idag ger oss goda möjligheter att fortsätta denna utveckling.

Utvecklingen av turistnäringens olika delar i Göteborg går i takt

Liseberg, Svenska Mässan, evenemangstaden och nya attraktioner i området ger göteborgsturisten en mångfald upplevelser som lockar till fler besök under årets alla säsonger. Utvecklingen för hotell- och restaurangnäringen har varit mycket positiv och ambitionerna att satsa på tillväxt i alla delar av besöksnäringen har givit goda resultat. Fler hotell, fler bra restauranger och kaféer, ökat teater- och showutbud och ett mycket stort antal evenemang kompletterar Liseberg och Svenska Mässan som motorer för privat- och affärsturism i Göteborg.



Liseberg kan i denna positiva miljö fortsätta att utvecklas och skapa ökat resande till våra anläggningar och till Göteborg. Inför 2006 års sommarsäsong satsar Liseberg på ett ytterligare förbättrat restaurangutbud, nya attraktioner och underhållningskoncept.

2006 innebär också att förutsättningarna klarläggs i en för Liseberg (och naturligtvis för Göteborg) viktig fråga: förläggningen av Västlänken – den nya järnvägstunneln under Göteborg. Framtida persontransporter till Göteborg och evenemangsområdet kommer att kunna förenklas betydligt med denna nya transportmöjlighet. I praktiken kommer Lisebergs direkta ”närområde” – mätt i restid – att kunna bli dubbelt så stort som idag, vilket ger nya förutsättningar för koncernens utveckling. Valet av sträckningsalternativ är också väsentligt för Lisebergs val av utbyggnad av verksamheten i nöjesparken under de närmaste tio åren.

Jag bedömer att Lisebergs tillväxtpotential är mycket god för de kommande åren. Lisebergs ställning i den växande besöksnäringen gör att vi kan utnyttja denna potential till fullo och kraftigt bidra till Göteborgs turistiska tillväxt.



Mats Wedin
Koncernchef

Om Lisebergskoncernen

Resultat efter finansiella poster per bolag

Liseberg AB
63,1 Mkr (29,5 Mkr)

Lisebergs Restaurant AB
16,0 Mkr (5,0 Mkr)

Hotell Liseberg Heden AB
-5,4 Mkr (6,0 Mkr)

Lisebergs Gäst AB
-1,1 Mkr (-0,7 Mkr)

Liseberg i korthet

Liseberg har en av de ledande nöjesparkerna i Europa och erbjuder underhållning, attraktioner, restauranger och boende av högsta klass.

Liseberg är ett helägt dotterbolag till Göteborgs Kommunala Förvaltnings AB, som är direkt helägt av Göteborgs stad. Lisebergskoncernen utgörs av moderbolaget Liseberg AB och de tre dotterbolagen Lisebergs Restaurant AB, Hotell Liseberg Heden AB och Lisebergs Gäst AB.

Moderbolaget Liseberg AB driver all verksamhet inom Lisebergs parkområde förutom restauranger och Fast Food-enheter. Bolaget har också det övergripande ansvaret för koncernens strategiska planering, utveckling och långsiktsplanering, finansiering och ekonomi samt fastighetsförvaltning.

Lisebergs Restaurant AB driver restauranger och Fast Food-anläggningar inom nöjesparken samt Hotell Barken Viking och showkrogen Rondo.



Per Gessle fick Lisebergsapplåden

Hotell Liseberg Heden AB driver hotell-, konferens- och restaurangrörelse.

Lisebergs Gäst AB driver campinganläggningarna på Kärralund, Askim Strand, Lilleby Havsbad och Delsjön. Bolaget sköter även gästhamnen vid Lilla Bommen.

Lisebergs koncernledning har under året bestått av Mats Wedin, koncernchef och vd, Liseberg AB, Hansjörg Lechtaler, vd, Lisebergs Restaurant AB, Mats Östblom, vd Hotell Liseberg Heden AB, Kent Kierdorf, vd Lisebergs Gäst AB, Gerth Stenevang, ekonomidirektör samt Pelle Johannisson, marknadsdirektör.

Koncernens resultat

Liseberg kan redovisa det bästa resultatet genom tiderna för 2005. Resultatet före skatt uppgick till 72,6 Mkr, vilket är en kraftig ökning jämfört med förra årets resultat på 39,8 Mkr.

Koncernens omsättning ökade med 70,2 Mkr till 793,5 Mkr, året innan var omsättningen 723,3 Mkr. Intäktsökningen berodde dels på den ökade gästtillströmningen men även på att omsättningen per gäst höjdes med 4,6 procent.

Koncernens balansomsättning uppgick till 711,9 Mkr (671,5 Mkr) och det egna kapitalet utgjorde 415,7 Mkr (367,0 Mkr). Detta innebär att soliditeten ökade till 58,4 procent (53,8 procent).

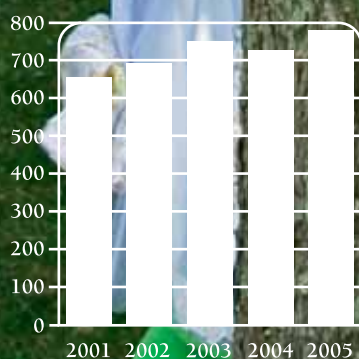
Årets totala investeringar uppgick till 101 Mkr. Merparten av investeringarna i parken gick åt till byggandet av berg- och dalbanan Kanonen och färdigställandet av området kring attraktionen. På Hotell Liseberg Heden totalrenoverades 67 gästrum.

Lisebergskoncernens resultat 2005 bekräftar att parkens attraktionssatsningar de senaste åren har varit lyckade. I denna årsredovisning berättar vi lite mer om några nya och gamla attraktionsfavoriter på Liseberg.

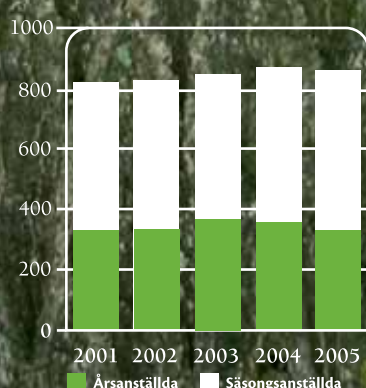
Femårsöversikt

		2005	2004	2003	2002	2001
Omsättning och resultat						
Omsättning	Mkr	794	723	750	690	654
Rörelseresultat före avskrivningar	Mkr	153	117	141	127	105
Årets resultat	Mkr	51	28	45	36	23
Finansiell ställning						
Balansomslutning	Mkr	712	671	655	674	599
Eget kapital	Mkr	416	367	340	299	259
Soliditet	%	58	54	52	44	43
Kassaflöde	Mkr	123	96	112	114	81
Lönsamhet						
Avkastning på totalt kapital	%	12	8	12	11	9
Bruttomarginal	%	19	16	19	18	16
Rörelsemarginal	%	10	7	10	9	7
Investeringar						
	Mkr	101	82	65	160	133
Personal						
Löner och sociala avgifter	Mkr	302	293	278	263	255
Medelantal anställda		871	874	859	843	839
Total gästfrekvens i miljontal						
Nöjesparken		3,2	3,1	3,4	3,2	3,2
Koncernen		3,7	3,6	3,9	3,8	3,7

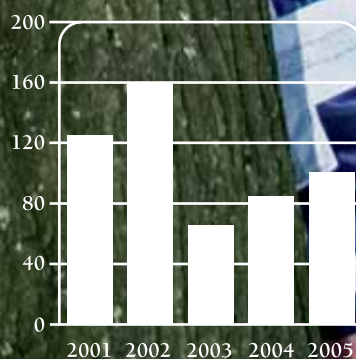
Lisebergskoncernens omsättning i Mkr



Medelantal anställda i Lisebergskoncernen



Lisebergskoncernens investeringar i Mkr





FlumeRide 1973-

När FlumeRide köptes in var det den största attraktionssatsningen som Liseberg dittills gjort. Tidigare hade de flesta attraktioner köpts in av Gunnar Månssons AB, med vilka Liseberg hade ett kontrakt. Attraktionerna skulle övertas av parken efter fem år. Men nämnda firma trodde inte alls på en vattenattraktion och ville inte investera i ett så riskfyllt projekt. Så Liseberg tog saken i egna händer. I sanningens namn hade det gått lite knackigt för parken åren dessförinnan och man var i stort behov av en attraktion som lockade en stor publik. Succé blev det och fortfarande idag, 33 år senare, är FlumeRide en av de allra populäraste attraktionerna i parken. Och i det närmaste kulturförklarad.



Lisebergskoncernens verksamhet 2005

Mål och uppdrag

Lisebergs ägare har som mål att:

- Liseberg skall vara en av de ledande nöjesparkerna i Europa.
- Lisebergs verksamheter, med underhållning, attraktioner, restauranger och boende skall vara av hög klass. Kvalitet, säkerhet, service, variation och förnyelse skall präglade verksamheten.
- Liseberg skall, i samverkan med andra aktörer inom turist- och evenemangs-näringslivet, medverka till att Göteborg blir en så attraktiv stad att resandet till, och vistelsen i, området ökar.
- Lisebergs verksamhet och marknadsföring skall stärka namnet Göteborg så att staden kan konkurrera nationellt och internationellt om attraktiva evenemang.
- Lisebergs utveckling skall ske med långsiktighet och uthållighet. Tillfredsställande lönsamhet skall uppnås för att säkerställa självfinansiering. Liseberg bör ha en prispolitik som medger att alla kan ta del av företagets utbud.
- Lisebergs verksamheter skall utgå från den skandinaviska kulturtraditionen men också fånga upp influenser från andra kulturer. Liseberg skall vara attraktivt och tillgängligt för alla, oberoende av nationellt ursprung eller ålder.

Vision

Liseberg skall vara Nordens största nöje året om.



Carolina Klüft lämnar handavtryck

Affärsidé

- Lisebergs kärna är nöjesparken med tillhörande restaurangrörelse. Hotell, campinganläggningar och övrigt boende skall komplettera nöjesparken och utvecklas i syfte att stärka Lisebergs varumärke och främja turismen i Göteborgs-regionen året om.
- Liseberg skall stärka sin roll som marknadsledande och normgivande i nöjesbranschen, avseende kvalitet, säkerhet, miljö och service. Personalens insatser för att överträffa gästernas förväntningar skall vara utmärkande för upplevelsen av Liseberg.
- Liseberg skall kontinuerligt förnyas i en anda av hög kreativitet och originalitet. Liseberg skall ha mod att ständigt pröva nya vägar för att nå framgång, kombinerat med ett varsamt tillvaratagande av den kulturtradition som präglar Liseberg.

Marknadsutveckling

Liseberg har den senaste tioårsperioden befast sin ställning som Nordens största nöje genom investeringar i nya attraktioner, nya markområden och ett mer varierat boende. Jul på Liseberg har dessutom inneburit en helt ny säsong för parken. Att dessa långsiktiga satsningar har varit lyckosamma bekräftas av såväl det ekonomiska resultatet som publiktillströmningen.

Turistmarknaden som helhet har haft en positiv utveckling i Sverige under 2005. Antalet gästnätter ökade med cirka fem procent. Nöjesparkerna hade en något mer varierande utveckling. Flertalet parker redovisade ungefär samma gästsiffror som föregående år. De stora nordiska nöjesparkerna Tivoli, Gröna Lund och Tusenfryd redovisade vikande gästsiffror.



Carl-Einar Häckner lämnar handavtryck i samband med sin 500:e föreställning på Liseberg



Radiobilarna 1927-

De populära bilarna har funnits på Liseberg sedan 1927. Och hela tiden har de hetat just Radiobilarna. Men varför? Det finns ju inte ens en radio i! Och det kan väl omöjligt ha något med polisens radiobilar att göra? I resten av världen heter de Bumper Cars eller Autoscooters. Ingen har hört talas om "Radio Cars". Men det finns en förklaring. På 20-talet, ungefär samtidigt som denna attraktion först dök upp, började man installera radio i nya bilar. Så för att göra namnet lustigare och ändå associera till roliga bilar så kom någon på den lysande (?) idén att kalla dem just Radiobilar.



Cinema 180 1979-1987

Här kan vi tala om sensation! Och en väldigt annorlunda attraktion. Nämligen en där man stod helt still. Man susade inte fram i en vagn, snurrade runt, runt eller åkte trästock utför fall. Nej, inne i Cinema 180 ställde sig publiken rakt upp och ner framför en 180-graders filmduk. En film sattes på. Och vad hände då kan man ju undra. Jo, folk föll som furor! De trillade ner på golvet och kunde inte komma upp. Allt snurrade. Denna visuella attraktion har fått fler besökare på fall än någon annan. Snacka om att ögat kan luras!

Lisebergs gästutveckling

Sommarsäsongen 2005 började trögt och maj blev en svag månad. Sedan följde en säsong som blev starkare ju längre sommaren led. Högsäsongen avslutades rekordstarkt i augusti och även hösten blev bra. Totalt besöktes parken av 2 590 000 gäster, vilket är en ökning med 140 000 gäster eller sex procent jämfört med 2004.

Jul på Liseberg besöktes av 526 000 gäster, vilket är en ökning med sju procent från föregående år.

Liseberg var Europas sjunde mest besökta nöjespark 2005. Den överlägset mest besökta nöjesparken i Europa var som vanligt Disneyland utanför Paris som lockade 10,2 miljoner besökare. Blackpool Pleasure Beach i England är god tvåa med drygt 6 miljoner besökare. De senaste åren har Tivoli i Danmark befast sin tredjeplats med en gästvolym på strax över 4 miljoner. Sen är det väldigt jämnt om placeringarna då hela fem parker, däribland Liseberg, hamnar på drygt 3 miljoner gäster. Lisebergs samtliga anläggningar besöktes av 3,7 miljoner gäster under året.

Gästupplevelse

Varje år genomförs cirka 10 000 gästintervjuer i parken. Av dessa kan man bland annat utläsa att de senaste årens satsningar på att bygga ut Liseberg har uppskattats av besökarna. Antalet gäster som är mycket nöjda med sitt Lisebergsbesök har ökat och under 2005 uppgav drygt 17 procent att besöket var bättre än förväntat.

Efter en nedgång under 2004 har andelen som tyckte att Lisebergsbesöket var sämre än förväntat ökat något. Den främsta orsaken är att köerna ökat under 2005. Framförallt är det kösituationen vid nyheten Kanonen som har orsakat missnöje.

Liseberg arbetar aktivt för att minska köerna och öka tillgängligheten till attraktionerna. Det finns ett köinformationssystem som hela tiden uppdateras och där gästerna kan se den uppskattade kötiden till respektive attraktion. Dessutom har en rad tekniska åtgärder genomförts för att öka kapaciteten på attraktionerna. Detta arbete har gett resultat och antalet åkturer var 15,7 miljoner under sommaren 2005, vilket är en ökning med cirka en halv miljon åk jämfört med året innan.

Lisebergs betydelse för Göteborg

Liseberg är motorn i Göteborgs turistnäring. Olika beräkningar visar att Liseberg inte bara är det besöksmål i Göteborg som lockar flest turister till staden, utan dessutom är den attraktion vars gäster genererar den högsta omsättningen inom hotell, handel och restaurang. Totalt genererar de turister som lockas till Göteborg genom Liseberg en omsättning på ca 2,2 miljarder kronor, vilket är en ökning med 200 miljoner från 2004.

Under året har Liseberg samarbetat med bland andra Börjessons Restaurang- & Utflyktsbåtar, Universeum, Stena Line, Svenska Mässan och Göteborg & Co för att locka turister till Göteborg.

Göteborg kan erbjuda ett skolresepaketsom är mycket populärt bland skolor runt om i landet och en starkt bidragande faktor till att Göteborg är den i särklass mest besökta destinationen för skolresor i Sverige.

Göteborg & Co marknadsför Göteborgs-Passet som bland annat ger fri entré till Liseberg. Totalt utnyttjade nästan 100 000 besökare denna möjlighet för att komma in på Liseberg.

Liseberg har även ett nära samarbete med olika idrottsevenemang såsom Gothia Cup, Göteborg Cup och Partille Cup.

Det var andra året för projektet Julstaden Göteborg, där Liseberg är en mycket aktiv part. Antalet gästnätter på hotellen under december ökade återigen och slog alla tidigare rekord.

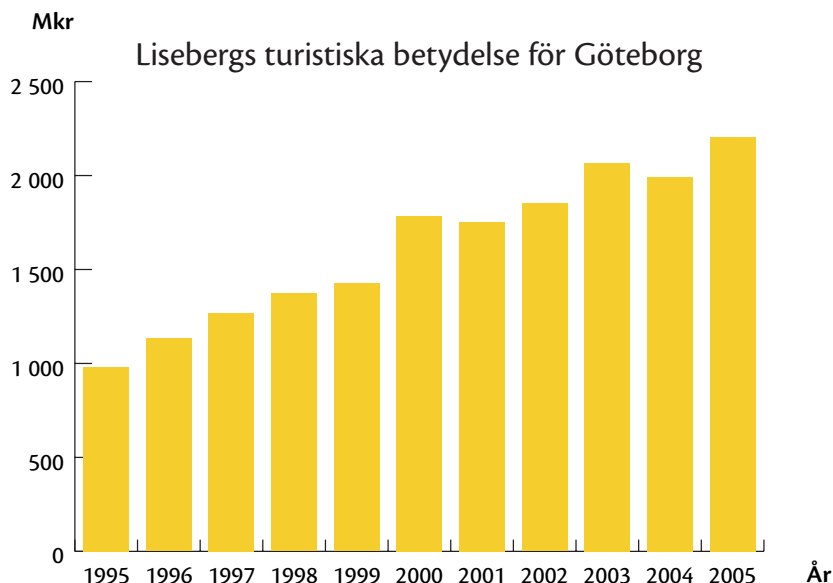


Stefan Holm lämnar fotavtryck



Lisebergbanan 1987-

Någon gång i mitten på 80-talet föddes den ganska galna tanken att ha en berg- och dalbana på berget inne på Liseberg. Det skulle bli en svår utmaning att bygga en bana i terrängen, men det allra största problemet var faktiskt träden! Inga träd fick fällas. Men man gjorde ett undantag. Om trädet visade sig vara sjukt så gick det bra att sälja bort det. Så det var bara att sätta igång och kolla hälsan hos alla träden. Det visade sig att en del av dem faktiskt inte var helt friska. Så det sågades och vips så kunde det bli en bergbana ändå. Och vilken bana det blev! När den invigdes 1987 (efter en lång och kall vinter som hade tvingat Liseberg att skjuta på premiärdagen) var den Europas längsta och högsta bergbana. Nu, nästan 20 år senare, så är den fortfarande lika populär. Hittills har närmare 30 miljoner passagerare njutit av en fartfylld tur i denna unika naturbana där man svischar fram mellan (de återstående) träden.



Lisebergs turistiska betydelse för Göteborg sedan 1995. Beräkningarna är gjorda av Leif Aronsson, Absolute Advantage.

Ett riktigt kanonår

Kanonpremiär

Vid premiären kunde Liseberg stolt presentera en ny fartfylld attraktion, Kanonen. I vinkel med Balder ligger den nya explosiva berg- och dalbanan, den första av sitt slag i Norden. Bergbanan är en så kallad launch coaster där tåget skjuts ut ur stationen likt en kanonkula. På bara två sekunder är tåget uppe i 75 km/h och sedan följer flera överdoserade kurvor, störtduk, en loop och slutligen en 360-graders heartroll, då rälsen vrider sig ett varv runt sin egen axel. Kanonen som fick översvallande recensioner av såväl press som Lisebergsbesökare, blev snabbt en favorit hos de allra modigaste.

Roligast i världen

I juni utsåg den amerikanska tidningen Forbes Magazine, som är känd för sina listor, Liseberg till en av de tio roligaste nöjesparkerna i världen. Parkerna på listan är inte de som tjänar mest pengar eller har flest attraktioner, utan de som har en egen historia och unika attraktioner.

Bäst i test

En annan glädjande sak under året var att Liseberg befäste ställningen som landets populäraste turistattraktion. Flera branschundersökningar visade att kunskapen och uppfattningen om Liseberg var stor liksom viljan att besöka nöjesparken igen. I Zaperas årliga rapport fick Liseberg det högsta betyget av samtliga undersökta nöjesattraktioner och 99 procent av gästerna kan rekommendera andra att besöka Liseberg.

Balder världsmästare – igen!

I december blev Balder för andra gången på tre år utnämnd till världens bästa berg- och dalbana i trä. Berg- och dalbaneentusiaster från hela världen deltog i den årliga omröstningen som rankar alla världens träbanor. De 581 experterna som har varit med och röstat har rest jorden runt och testat en mängd bergbanor. De åker varje bana minst tre gånger, en gång i främre delen av tåget, en gång i mitten och så långt bak eftersom åkturen blir annorlunda beroende på var i vagnen man sitter. Balder har mycket air-time, den tid då det känns som om man lyfter från sätet, och är samtidigt väldigt mjuk, vilket uppskattas av experterna (och många med dem!).

Forbes Magazines lista över världens roligaste nöjesparker (i bokstavsordning)

- Alton Towers, England
- Busch Gardens, USA
- Disneyland Park, Kalifornien, USA
- Europa Park, Tyskland
- Gardaland, Italien
- Liseberg, Sverige
- Lotte World, Sydkorea
- Port Aventura, Spanien
- Six Flags Great Adventure, New Jersey, USA
- Tivoli, Danmark





Sommarsäsongen

Premiären

Lördagen den 23 april slog Liseberg upp portarna till ännu en sommarsäsong. Trängseln var stor när åkfantaster ville komma först in och framförallt först ut i årets nyhet Kanonen. Vid Stora Scenen var det också trängsel när Lisebergs-applåden delades ut till Sveriges popkung Per Gessle. Värtalade gjorde Britt-Marie Mattsson.

LisebergsLoopen 1980-1995

Det här med loopar är inte lätt. Det var en läxa man snabbt lärde sig i Ryssland. Ryssarna var nämligen först med att börja bygga loopar. Med ytterst dåligt resultat. Om passagerarna inte bröt nacken i ingången i loopen så trillade de ur mitt i. Men med LisebergsLoopen var det förstas annat! För delegationen från Liseberg på inköpsresa var det kärlek vid första ögonkastet. "Den ska vi ha!", utropade de, likt ägaren för tjur-fäktningsarenan när han såg tjuren Ferdinand. Hemligheten med en loop är att den inte är helt rund utan snarare oval och det var det ryssarna hade missat. När den nya attraktionen visades upp för pressen fick passagerarna med sig ett glas vatten. Och enligt utsago så skvalpade inte en droppe ut under färden. Till skillnad från ryssarna hade man gjort allting rätt!



Väder och gästutveckling

Säsongen startade med två helger med strålande sol men övergick sedan till ett mer normalt vårväder, småkyligt med en hel del regn och gästsiffran vid maj månads slut var tio procent lägre än fjolårets. Även juni var kylig men inte lika blöt, och vid månads slut hade Liseberg haft 65 000 fler besökare än under samma period året innan. Högsäsongen startade med en värmebölja som höll i sig i cirka tre veckor för att sedan övergå i ett för parken passande sommarväder med växlande molnighet och inte allt för höga temperaturer. Under sensommaren fortsatte det fina vädret och vid säsongsavslutningen hade parken besökts av 2 590 000 gäster, vilket var en ökning med 140 000 (6 procent) från året innan. Sommarens högsta besöksiffra noterades måndagen den 25 juli då 43 258 gäster passerade in genom grindarna.

Priser

Entrépriset höjdes till 60 kr, en ökning med tio kronor från de två tidigare åren. Ett Lisebergskort kostade 140 kr, även det en ökning med tio kronor. Guldpasset kostade 1 045 kr, en ökning med 70 kr. Totalt såldes 152 000 Lisebergskort och 14 000 Guldpass.

Åkpassförsäljningen slog rekord med 789 000 sålda Åkpass, en ökning med tio procent från 2004. Av de 789 000 Åkpassen var 41 000 2-dagars Åkpass, och 20 000 såldes genom Liseberg Direkt-försäljningen (försäljning av Åkpass och entrébiljett på Lisebergs boendeanläggningar). Nytt för i år var de så kallade Gothia Cup-Åkpassen som spelarna i Gothia Cup kunde köpa. För 335 kr fick de entré och obegränsad åkning under en vecka. Totalt såldes cirka 6 000 Gothia Cup-Åkpass.

Priser på Åkpass och Åkhäftet:

Guldpass	1 045 kr	(975 kr)
2-dagars Åkpass	335 kr	(325 kr)
Åkpass+	295 kr	(285 kr)
Åkpass	265 kr	(255kr)
Stora Åkhäftet	215 kr	(205 kr)
Lilla Åkhäftet	160 kr	(155 kr)
Åkkupong	15 kr	(10 kr)

Attraktioner

Årets stora nyhet var den fartfyllda attraktionen Kanonen, en explosiv berg- och dalbana där tåget skjuts ut ur stationen likt en kanonkula. På under två sekunder kommer tåget upp i 75 km/h. Kanonen blev snabbt en av de populäraste attraktionerna.

I Lisebergs attraktioner gjordes 15 731 662 åk, vilket är den näst högsta åksiffran genom tiderna. Balder, världens bästa bergbana i trä, gjorde sin bästa säsong med 1 208 600 åk. Anmärkningsvärt är att i FlumeRide gjordes 109 000 fler åk än säsongen 2004.

Fem i topp (antal åk 2005)

Lisebergbanan	1 608 400
FlumeRide	1 297 800
Kållerado	1 231 700
Balder	1 208 600
Kanonen	693 700

Lyckohjul och skicklighetsspel

Lyckohjulen hade en mycket bra utveckling under 2005 och ökade sin omsättning med 20 procent. Kexchokladhjulet gjordes om så att gästerna förutom att köpa enskilda nummer för fem kronor, kunde köpa en hel bricka med fem nummer för 20 kronor. Vinnaren i varje omgång vann en stjärnvinst, därför delades det 2005 ut fler stjärnvinster än någonsin, hela 31 000 stycken. Även skicklighetsspelen gick bra och ökade omsättningen med cirka tre procent.

Restauranger och Fast Food

Sommarsäsongen blev mycket bra för Lisebergs Restaurant AB trots få nyheter. Den goda gästtillströmningen samt en ökad snittförsäljning kom samtliga restauranger och Fast Food-enheter till godo. Hamnkrogen noterade en 20-procentig ökning av gästantalet under juni och juli.

Underhållning Stora Scenen

Liseberg producerade 21 egna föreställningar under året. Allsångkvällarna Lotta på Liseberg utgjorde tio av dem. Lotta Engberg fortsatte som populär allsångsledare och Curt-Eric Holmquists orkester stod för musiken. Allsångspubliken är trogen och växer stadigt, under sommaren sjöng sammanlagt 106 000 personer tillsammans med Lotta Engberg och gästartister.

Lotta på Liseberg, teman och artister
Amors Pilar
med Shirley Clamp, Siw Malmqvist och Jarl Carlsson.

Popcornklassiker
med Pernilla Wahlgren, Roger Pontare och Harpo.

Släktkalas

med Åsa Jinder, Josefin Jinder, Johan Cederberg, Sandra Oxenryd, Christer "Tarzan" Oxenryd, Stefan Ljungqvist, Elin Ljungqvist och Anton Ljungqvist.

It's now or never

med Christer Sjögren, Billy Swan, James Burton, Carina Jaarnek och Andy Foster.

Åh, kyss mig igen

med Svante Thuresson och Sofia Källgren.

Andersson och Petersson och Lundblad och jag

med Niklas Andersson, Thomas Petersson och Peter Lundblad.

Flest och längst

med Peter Jöback, Sten Nilsson och Lasse Lönn Dahl.

Då hängde det på håret

med Caroline Wennergren, Mathias Holmgren, Tommy Blom och Linda Bengtzing.

Bävergäll och surströmming

med Östen mé resten, Patrik Öhlund och Anna-Lotta Larsson.

Willkommen, bienvenue, welcome

med Charlotte Perrelli, Anders Ekborg och Jan Malmsjö.

Bara på Liseberg

Kalasprogrammet på Liseberg under Göteborgskalaset var som vanligt fullspäckat. Fyra kvällar ägnades åt Magic of Motown. Låtar från 50-tal till nutid framfördes av LaGaylia Frazier, Papa Dee, Sharon Dyall, Hanna Hedlund och Micke Grahn, alla ackompanjerade av Curt-Eric Holmquists orkester.

Två dagar gick under namnet Ännu mera jazz och då jazzades det loss både i Musikpaviljongen och på Stora Scenen när Liseberg besöktes av storheter som The Harlem Jazz & Blues Band, Stacey Kent Quintet, Georgie Fame och The Woody Herman Orchestra.

En favorit i repris från förra sommaren var Edith Piaf-kvällen med Åsa Fång och Curt-Eric Holmquists orkester.

Årets mest besökta konserter

Lotta på Liseberg, 15/8	13 000
Håkan Hellström, 16/9	12 000
Lotta på Liseberg, 4/7	12 000
Robyn, 15/6	12 000
Lotta på Liseberg, 25/7	12 000





Carl-Einar Häckners varieté

Carl-Einar Häckner intog i vanlig ordning Stora Scenen under juli. Varieténs namn var Livets Spel och den karismatiska trollkarlen från Gårdsten var själv spelets flipperkula. Hans vänner, den datorstyrda jonglören SuperMiko och den finska trapetsduon Mirja och Sanna, bjöd på fartfyllda nummer. För musiken svarade Varietéorkestern ledd av maestro Bernt Andersson. Varietén som spelades tisdag – söndag hela juli sågs av 75 000 personer.

Musikpaviljongen

I Musikpaviljongen bjöds publiken på en bred blandning av artister; Karolina Vucidolac, Sofia Karlsson, Oddjob, Mats Ronander, Mats Westling och Ya Ya Men, Marie Bergman, Lasse Halapi, trion Janne Schaffer, Björn J:son Lindh och Stefan Blomquist, Cornelia, Mikael Wiehe, Thorsten Flinck och Goran Kajfeš.

Torsdagsjazz

Jazzpubliken kunde glädjas åt kvalitetsjazz med Annika Skoglund & Kjell Janssons Kvartett, Miriam Aida Kvartett, Lars Jansson trio med Linda Petterson, Kustbandet, Svante Thuresson och Claes Jansson med Bohuslän Big Band, Chin Suzukigrupp, Donau Swing med Kristian Jørgensen, Jonas Kullhammar Kvartett, Jojje Wadenius & Magnus Lindgren grupp och Johan Borgströms Kvartett.

Sist, men absolut inte minst, stod Ronnie Hartley för 48:e året på Musikpaviljongens scen och dirigerade Lisebergs Promenadorkester.

Polketten

Under Polkettens tak pågick många aktiviteter; gammeldans och storband samsades med tango- och latinorytmer. Dessutom har många av Sveriges populäraste dansband spelat upp till dans här under säsongen. De som velat lära sig eller bättra på danskunskaperna har kunnat gå på gratis bugg- och salsa-lektioner. På onsdagarnas Elvadans har den lite äldre generationen svängt runt.

Dansbandsgala

Dansbandsgalan Dansbandens dag anordnades åter på Liseberg i samarbete med TonArt Nöjesproduktion. Hela dagen dansades det till många av våra bästa dansband såsom Arvingarna, Streaplars, Flamingokvintetten och Date. Två dansbanor stod till publikens förfogande, dels Polketten och dels den tillfälligt uppförda dansbanan framför Stora Scenen. 21 000 personer besökte Liseberg denna dag.

Parkunderhållning

Kaninerna, clownerna och akrobaterna Up Leons från Brasilien gav Lisebergsbesökarna mycket glädje och en extra upplevelse.

Lennart, Bertil och fröken Frisk roade gäster runt om i parken. De dök upp i köer och värmdde upp publiken inför konserter och underhöll med sitt glada tjötande.

Lilla Scenen

Minimusikalen Pirater & Kaniner spelades varje dag. Sammanlagt besöktes Lilla Scenen av 68 000 personer.

Lisebergs trädgårdsdagar

Den 28 april – 1 maj arrangerades Västsveriges största trädgårdsmässa, Lisebergs trädgårdsdagar, med ett 80-tal utställare och ett 20-tal föredragshållare.

Temat för utställningen på Spegeldammen var Trädgårdsdesign och utomhusform. Här kunde besökarna hitta allt från växthus och fågelbad till konsthantverk. I Taubelunden hölls som vanligt bröllop och i Musikpaviljongen huserade Anders Arnell bland grytor och pannor. Besökarna hade också möjlighet att lyssna på föredragshållare och gå en kurs i blomsterbindning. Cirka 55 000 personer besökte trädgårdsevenemanget i varmt och vackert väder.



Super8:an 1966-1979

Nu för tiden finns det fyra bergbanor på Liseberg, varav tre är av stål. På 60-talet fanns det bara en bergbana och den var av trä. Men nu var det nya tider och det skulle investeras i stålbana. Plats fanns det också, för året innan hade Cabarethallen rivits och lämnat utrymme för en ny attraktion. Super8:an köptes in från Tyskland. Det kunde man inte ta miste på. Bilarna med plats för fyra och som for runt banan med en väldig fart vara alla av märket Audi. Och inte var det några plastiga kopior heller, utan allt var originaldelar. Super8:an var en av de populäraste attraktionerna fram till att den monterades ner 1979 för att göra plats för nymodigheten Lisebergs-Loopen. Men det ryktas om att den fortfarande sprider glädje någons stans i Sydamerika...



Gamla Bergbanan 1923-1987

Från första åkturen den regniga pingstaftonen 1923 var denna attraktion en strålände succé. Bergbanan hade egna förare, eller bromsare, till varje vagnsätt. Men den ansvarige attraktionschefen Carl Jenzén litade inte helt och fullt på sin nyanställda personal utan ryckte själv in och skötte driften tills han ansåg att alla var inskolade. Bromsarna skulle se till att man följde idealtiden på två och en halv minut i den 980 meter långa banan.

Det hände att det pågick tävlingar bromsarna emellan. Till en del av resenärernas förtjusning men andras fasa. Vissa våghalsar försökte ibland pressa tiden till två minuter blankt. Fartrekorden fick ett hastigt slut på 60-talet då en vagn brakade rätt in i en vägg och bromsaren blev åtalad för vårdslöshet i trafik.

I övrigt har följande temadagar arrangerats

Kulturskolornas dag	21/5
OKEJ-dagen	27/5
Dansbandens dag	4/9
Landsbygdsfest	10 –11/9
Internationell festival	17 –18/9

Stipendier

Lisebergs Kulturstipendium utföll 2005 på 50 000 kronor. Pianisten och kompositören Louise Jansson tilldelades 20 000 kr för att utveckla och stimulera sitt instrumentala arbete och Kungsbacka Piano Trio tilldelades 30 000 kronor för att finansiera studieresor.



Jul på Liseberg

Premiär och öppethållande

Den 18 november öppnades portarna till ett Jul på Liseberg som var större än någonsin. Kållerados stationshus och torget vid Balder och Kanonen hade öppnats upp och med det hade julområdet blivit 30 procent större. Det nyöppnade området hade naturligtvis även dekorerats med juleljus så när Tomtefar på kvällen traditionsenligt tände parken lystes den upp av hela 4 379 832 juleljus, nästan en miljon fler än föregående år. Dessutom hade Lisebergs Tornet fått en ny, större tredimensionell stjärna som syntes över hela stan.

Väder och gästutveckling

Temperaturer nära noll och få regndagar var perfekt väder för Jul på Liseberg. Besöksiffran under de fem viktigaste lördagarna var i genomsnitt 36 000. Totalt besöktes Jul på Liseberg av 526 000 gäster, vilket är en ökning med 35 000 gäster (7 procent) jämfört mot föregående år. Besöksmässigt bästa dagen var lördagen den 3 december med 48 257 gäster.

Priser

Entréavgiften höjdes i likhet med entrén till sommarparken med tio kronor, till 60 kronor. Guldpass och Lisebergskort

gällde som entré även under jul. En Julbiljett kostade oförändrat 20 kronor.

Nyheter för året

Julsången 2005 bjöd på många nyheter. Den coolaste var nog ändå isbaren, en bar helt byggd i vacker blåskimrande is, där även all inredning – inklusive glasen – var gjorda i is från Torne älv. Isbaren var ett samarbete med ICE-HOTEL i Jukkasjärvi.

En annan nyhet var JulLotta, en julvariant av sommarens Lotta på Liseberg. Under fyra söndagar sjöng sammanlagt 24 000 gäster med i glada och stäm-



ningsfulla julsånger tillsammans med Lotta Engberg och Curt-Eric Holmquists orkester.

Gästartister hos Jullotta

Karin och Anders Glenmark	20/11
Anne-Lie Rydé och Tito Beltran	27/11
Loa Falkman och Nanne Grönvall	4/12
Sara Löfgren och Jan Johansen	11/12

Kållerados stationshus hade juldekorerats och förvandlats till konsthantverksmarknad. Här kunde besökarna njuta av vackra konsthantverk i material som trä, smide, glas, textil och keramik. Utställarna växladades under perioden och totalt ställde cirka 70 olika företag och personer ut sina unika alster.

Elva västsvenskar med anknytning till design ställde upp i Liseberg Gran Prix. Deltagarna smyckade var sin gran efter eget tycke och smak. Sedan fick besökarna rösta på den gran de gillade mest. Mest omtyckt blev Lasse Kronérs gran, och en av dem som röstat på

honom fick den vinnande granen hemskjutsad lagom till julafton. De andra granarna skänktes till ålderdomshem runtom i Göteborg.

Julmarknaden

Julmarknaden med sina bodar och butiker utgör grunden för Jul på Liseberg. Alla utställare fick nya placeringar och bodarna hade flyttats från Blå Gången för att minska trängsel, något som uppskattades av gästerna. Det nya området i Balders park innebar att det blev helt nya flöden i parken.





Lyckohjul och skicklighetsspel

Två nya skicklighetsspel kunde presenteras; Julgrisen där man kastade äpplen i grisens mun och Kringlan där kringlor placerades på en bakplåt. Bollder hade byggts om till Klappjakten, där det gällde att kasta bollen i tomtens säck.

Restauranger och Fast Food

Den stora nyheten var isbaren, belägen i Hamnområdet utmed Mölndalsån. Isbaren, med sin isinredning insvept i ett milt blått ljus, erbjöd en nästan magisk miljö. Hela 9 000 gäster tog chansen att få njuta av den förtrollade atmosfären, vilket innebar att isbaren var i princip fullbokad under hela julsäsongen.

På Lisebergs restauranger serverades 21 500 julbord. Framför allt lockades fler gäster än tidigare till Hamnkroger, där julbordet inspirerats av havet och dess frukter.

Lotta Engbergs allsångskvällar på Stora Scenen var mycket positiva för Lisebergs restauranger eftersom många av gästerna valde att samtidigt ta något att äta. Framst var det WårdshusCaféet som kunde glädja sig åt fler besökare.

Underhållning

Isbanan

På Isbanan uppträdde Lisebergskaninerna i den egenproducerade showen Kaninernas julmorgon. De flerfaldiga världsmästarna Team Surprise från Landvetter Konståkningsklubb gästade återigen Liseberg. Klubbens singelåkare med Kristoffer Berntsson i spetsen fanns också på plats och bjöd på fartfylld underhållning.

Luciakröning

Den 12 december kröntes Göteborgs Lucia och Staffan på Liseberg. De 3 500 i publiken kunde njuta av ett stämmingsfullt program med sång av Luciatruppen och en barnkör, allt under ledning av Hans Josefsson och Curt-Eric Holmquists orkester.

Lilla Scenen

På Lilla Scenen fanns Tomtefar på plats. Han tog emot önskelistor och läste sagor. Denna gång hade han hjälp av en Lisebergskanin som med gester illustrerade de sagor Tomtefar läste.

Musikpaviljongen

I Musikpaviljongen uppträdde Liseberg Christmas Carols. Med sina vackra röster och stämmingsfulla sånger spred de härlig julstämning. Ett flertal körer uppträdde också i Musikpaviljongen, där gospelkvällen och manskören Hellmans drengar lockade den största publiken. Den 22 och 23 december var det dans kring granen med Heimdals Bygdegille.

Spökhotellet Gasten

Spökhotellet Gasten höll vinteröppet. Fredag till söndag kunde man besöka det läskiga hotellet, vilket närmare 10 000 våghalsiga gäster också gjorde.

Gästupplevelse

Antalet gäster som tycker att Lisebergsbesöket varit bättre än förväntat har alltid varit högt under Jul på Liseberg. Under 2005 tyckte cirka 21 procent att besöket var bättre än förväntat, samtidigt som andelen missnöjda var knappt fyra procent. Det som framförallt uppskattas är miljön med de belysta träden, men även julmarknaden och restaurangerna får höga betyg. Satsningarna som har gjorts på att öppna en större del av parken och därmed få en större julmarknad och minskad trängsel uppskattades också, liksom de många nyheterna.

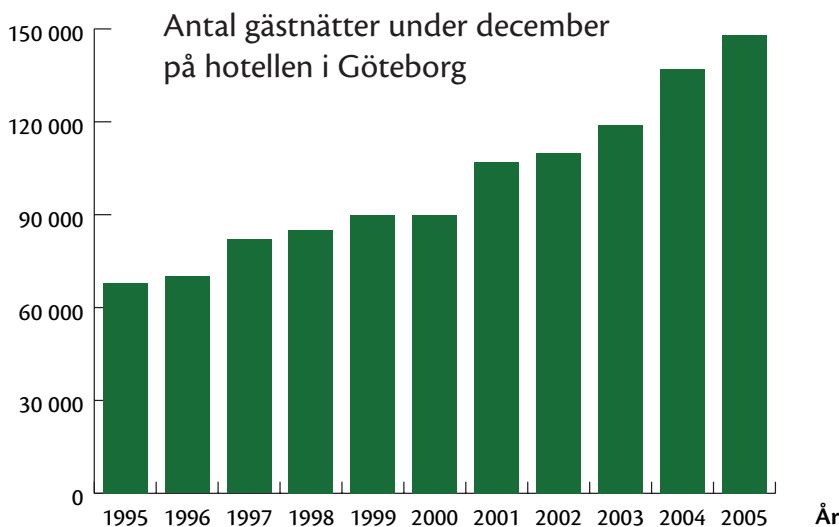
Betydelse för Göteborg

Jul på Liseberg har haft tydliga effekter på hotell- och restaurangnäringen i Göteborg med ökat antal gäster som följt de senaste åren. Satsningarna som gjordes under 2005 både på Jul på Liseberg och Julstaden Göteborg har bidragit till att antalet gästnätter under december slagit nya rekord.

Tendensen under Jul på Liseberg har de senaste åren varit att antalet långväga gäster ökat. Denna tendens höll i sig även 2005, då ökningen av de långväga turisterna var 25 procent jämfört med året innan. Det innebar att vi för första gången kunde konstatera att nästan hälften av dem som besökte Jul på Liseberg var tillresande turister.

För att förstärka samarbetet med Julstaden Göteborg flyttades den stora granen till slutningen ner mot Korsvägen. På så sätt knöts Julstaden och Jul på Liseberg samman. Dessutom fick stressade resenärer vid Korsvägen en försmak av julen.

Gästnätter



Lisebergs boendeanläggningar

Under 2005 ökade de kommersiella övernattningarna i Sverige med 5,4 procent till 45 miljoner vilket är nytt rekord. Västra Götalands län ökade med sammanlagt 312 000 gästnätter vilket motsvarar en ökning på 4,5 procent. Övernattningarna på hotell och vandrarhem ökade medan stugbyarna noterade en minskning av antalet gästnätter. Även campingplatserna kunde glädjas åt en ökad beläggning.



Kållerado 1997-

En dröm. En omöjlighet. Lisebergs inköpsdelegation hade varit i USA och både sett och provat fantastiska vattenattraktioner som var som flottfärder. Långa rännor fyllda med höga vågor, strömmar, vattenfall och hoppande vatten. Men så hade de ju också gott om utrymme där borta i väster. Deras parker låg på vischan, vår mitt i staden. Kanske kunde man spränga in den i berget? Nej, det skulle bli alldeles för dyrt. Men när Liseberg började växa även på andra sidan Mölndalsån väcktes åter drömmen. Här kanske den skulle få plats? Det räknades och kalkylerades och man vågade knappt tro det, men helt plötsligt fanns utrymmet. Drömmen hade blivit möjlig!

Hotell Liseberg Heden Beläggning och omsättning

Hotell Liseberg Heden hade 2005 en beläggning på 73 procent, vilket var oförändrat från året innan. Omsättningen ökade till 54,3 Mkr, från 53,9 Mkr 2004.

Verksamheten 2005

Året började med att hotellet officiellt klassificerades som fyrstjärnigt enligt SHR:s klassificeringssystem.

I maj slutfördes de stora renoveringar som skett under de senaste åren av såväl lobby, reception, relaxavdelning och lounge som av ett flertal hotellrum. Det firades med en invigningsfest tillsammans med stamgäster och samarbetspartners. Gäster som stått ut med byggnationen kan nu tillsammans med personalen njuta av det färdiga resultatet.

Lisebergs Gäst AB Beläggning och omsättning

På Lisebergs Gäst AB minskade antalet gästnätter med nio procent till 310 000 (342 000). Trots det ökade omsättningen till 30,7 Mkr (30,2 Mkr).

Verksamheten 2005

Lisebergs Gäst AB fick under året en ny vd. Kent Kierdorf efterträdde Claes-Göran Persson som gick i pension.

Lisebergsbyn samt ett av vandrarhemmen på Kärralund renoverades och arbetet med att byta ut elstolpar fortsatte. På Delsjö Camping byggdes en matpaviljong.

Under 2006 kommer Kärralund att bygga ny reception, butik, kontor, frukost- och mötesrum. Nybyggnationen kommer att förbättra rutinerna gentemot Kärralunds gäster och skapa en bättre arbetsmiljö för personalen.



Hotell Barken Viking

Beläggning och omsättning

Hotell Barken Vikings omsättning år 2005 uppgick till 14,4 Mkr, vilket var en liten ökning från föregående år då omsättningen var 14,2 Mkr. Den mycket besvärliga infrastrukturen kring hotellet inverkade negativt på Hotell Barken Vikings resultat.

Det nya konceptet med trubadurer på däck i kombination med västkustinspirerad mat slog väl ut hos gästerna. Hotellbeläggningen under juli månad uppgick till 92 procent, vilket var en ökning jämfört med 2004.

Antalet bokade konferenser ökade med hela 26 procent.

Julbordsperioden blev en stor framgång. Julbordsbokningen slog rekord och sammanlagt serverades 5 600 stycken, en ökning med 600 julbord från föregående år.



HangOver och Uppskjutet 1996-2002 och 1996-

Nu skulle det slås på stort! Det var längesen Liseberg hade haft någon ny attraktion och man ville ha något alldeles extra. Allra helst en världsnyhet! Valet föll på HangOver, en extraordinär berg- och dalbana, vars like aldrig skådats någon annanstans i världen. Och med helt ny teknik dessutom. En gigantisk elektromagnetisk motor skulle dra upp passagerarna 40 meter upp i luften och sedan släppa iväg dem i 80 km/h. Det var inte bara ett miljövänligt och tyst alternativ, det var också genialiskt enkelt! Men inget blir ju som bekant som man tänkt sig. Tekniken fungerade inte alls så bra som man hade trott. Alla minns väl när den stannade högst upp och passagerarna fick hämtas ner av brandkår? Efter alla problem bestämdes det i varje fall att stänga HangOver för att se över tekniken en gång för alla. Men när nu inte besökarna längre kunde erbjudas den nya, fräcka bergbanan där fötterna dinglade i luften så sökte man efter något annat. Valet föll på en superattraktion som sköt passagerarna 60 meter rakt upp i luften. Och nu var det bråttom! Attraktionen flögs in från USA med specialchartrat flygplan. Och plötsligt fanns en ny häftig attraktion på Liseberg. Så tillkom namnet Uppskjutet – på grund av HangOver...



Showtime



Båtbanan 1955-1972

Under gamla Bergbanan återfanns denna vattenattraktion. Sakta gick det och mörkt var det. Trots det så var detta en väldigt populär attraktion. Och då inte bland barn eller mormor och morfar som man kan förledas att tro, utan bland ungdomar. Hur kan då detta komma sig? Jo, mörkret utgjorde ett perfekt tillfälle att våga krypa lite närmare varandra. De som var med kan vittna om ett väldigt pussande och kramande i Båtbanan. I folkmun döptes den om till Kärlekstunneln. De riktiga våghalsarna tog ett stadigt tag i kanten och hoppade ur under färden. Det var inte helt ovanligt att folk åkte med båten in, men kom ut till fots. Ingen vet hur långt senare... Båtbanan var också ett utmärkt ställe för dem som behövde stärka sig med en tår eller två innan de vågade bjuda upp skönheten som de tittat på i smyg i flera veckor.

Rondo

Rondo gästades under våren av ett flertal artister, bland andra Robert Wells, Crosby and Nash, Smokie och Sven-Ingvars. Under perioden gavs 32 föreställningar.

Christer Sjögrens akt Show Me Vegas var under hösten mycket välbesökt. De 67 föreställningarna hade en beläggning på otroliga 99,9 procent. Flera extraföreställningar sattes därför in och säsongen avslutades med en glitter-sprakande final på nyårsafton.

Lisebergsteatern

Följande föreställningar sattes upp på teatern, alla i 2Entertains regi.

Emil i Lönneberga med en ensemble från Falkenberg
2-9/1
12 föreställningar, 4 654 gäster

Stulen kärlek – fars av Krister Claesson med bland andra Laila Westersund, Ulf Dohlsten och Annika Andersson
14/1-2/4
47 föreställningar, 20 126 gäster

Vem vill inte bli miljonär? med Thomas Petersson
21/4-7/5
12 föreställningar, 4 289 gäster

Två ägg i högklackat – fars av Krister Claesson med bland andra Claes Månsson, Stefan Gerhardsson och Jojje Jönsson
23/9-17/12
54 föreställningar, 21 948 gäster

Karlsson på taket med en ensemble från Falkenberg
26/12-30/12
9 föreställningar, 3 929 gäster

Lisebergshallen

Lisebergshallen har varit uppbokad för många olika idrotts- och företags-evenemang. En skillnad från föregående år var att Gothia Cup-discot inte arrangerades i hallen.

Arrangemang		Antal besökare
FAME–The Musical	26/1–12/2	15 429
Spirit of Broadway	23/2	899
ABBA–The Show	4/3	1 648
Helmut Lotti	17/3	1 424
Håkan Hellström	25/3	2 821
Psalmfestival	2/4	1 037
Shadows	27/4	2 255
Soundtrack of Our Lives	29/4	1 873
Pat Metheny	14/5	988
Alice Cooper	10/8	2 220
Nightwish	9/9	3 055
Korn	16/9	3 019
Motörhead m fl	7/10	2 430
The Prodigy	20/10	899
Chippendales	24/10	865
Electric Banana Band	4/11	1 257
A Tribute to Pink Floyd	11/11	907
Halloween	3/12	1 733
Heavy X-mas	5/12	1 265



Liseberg AB

Förvaltningsberättelse

Verksamhetens art och inriktning

Liseberg AB är moderbolag i Lisebergskoncernen. Bolaget driver verksamhet inom Lisebergs parkområde omfattande bland annat attraktioner, spel, shopping, parkunderhållning via utomhusscen och musikestrader samt teater. Bolaget har också det övergripande ansvaret för koncernens strategiska planering, utveckling och långsiktiga planer, finansiering och ekonomi samt fastighetsförvaltning.

Lisebergs Restaurant AB driver restaurangverksamhet och övriga serveringar såsom caféer, parkkök och glasskiosker inom nöjesparken. Bolaget driver också hotell- och restaurangrörelse på segelfartyget Hotell Barken Viking förlagd vid Lilla Bommen i Göteborg.

Hotell Liseberg Heden AB driver hotell- och restaurangrörelse samt konferensverksamhet.

Lisebergs Gäst AB driver campinganläggningar på Kärralund, Askim Strand, och Delsjön. Bolaget driver också gästhamn vid Lilla Bommen.

Väsentliga händelser under räkenskapsåret och efter dess slut

Säsongen 2005 började trögt för nöjesparken, där maj blev en svag månad. Sedan följde en normal säsong som blev starkare ju längre sommaren led. Högsäsongen avslutades rekordstarkt i augusti och efter det följde en mycket bra höst. Totalt besöktes nöjesparken av 2 590 000 gäster, vilket är en ökning med 140 000 gäster, eller med 6% jämfört med 2004. Under "Jul på Liseberg" besöktes parken av 526 000 gäster.

Årets attraktionsnyhet i nöjesparken var "Kanonen", den första "launch coastern" i Norden. Byggandet av denna komplexa attraktion skedde på mycket kort tid, vilket ledde till vissa inkörningsproblem i början av säsongen. Mottagandet av den blev dock fantastisk från såväl gäster som press. Mått i antalet artiklar och tv-inslag fick den lika mycket positiv reklam som berg-och-dalbanan Balder, när den attraktionen hade premiär 2003.

När "Jul på Liseberg" hade premiär i november var det med flest antal nyheter sedan Liseberg började med julöppet. Själva området var större än tidigare. Detta för att minska trängseln och öka trivselen. Det fanns fler belysta träd, en utökad hantverksmarknad, JulLotta hade allsång på söndagarna och isbaren var årets mediakomet under julen.

På boendanläggningarna har genomförts omfattande renoveringar. Som ett led i uppgraderingen av Hotell Liseberg Heden till ett fyrstjärnigt hotell totalrenoverades resterande 67 gästrum i hotelldelarna Gårda, Landala, Lundby och Majorna med tillhörande korridorer.

På Lisebergs Gäst AB har renovering skett av Vandrarhuset och Lisebergsbyn på Kärralund. På Delsjöns camping har uppförts en ny matpaviljong.

Ägarförhållanden

Bolaget är helägt dotterbolag till Göteborgs Kommunala Förvaltnings AB, (org.nr 556537-0888 med säte i Göteborg) som i sin tur är helägt av Göteborgs Stad.

Omsättning, resultat och ställning (koncernen)

Belopp i Kkr	2005	2004	2003	2002
Nettoomsättning	793 544	723 310	749 699	689 680
Rörelseresultat	81 661	50 344	77 309	64 740
Resultat efter finansiella poster	72 610	39 807	63 064	50 360
Balansomslutning	711 918	671 459	654 528	674 465
Soliditet ¹⁾	58,4%	53,8%	51,9%	44,4%
Avkastning på eget kapital ²⁾	13,1%	7,8%	14,0%	12,8%
Avkastning på totalt kapital ³⁾	12,2%	7,9%	12,1%	10,5%
Medelantal anställda	871	874	859	843

¹⁾ Eget kapital / Balansomslutning

²⁾ Nettoresultat / Genomsnittligt eget kapital

³⁾ (Resultat efter finansiella intäkter och kostnader + räntekostnader) / Genomsnittlig balansomslutning

Framtida utveckling

För att möta våra gästers förväntningar på sitt Lisebergsbesök fortsätter koncernen att utveckla och förbättra miljö och attraktioner.

Inför säsongen 2006 kommer att uppföras ett helt nytt restaurangkvarter i centrala parken. Den kommer att medföra betydligt större möjligheter att tillgodose våra gästers behov av att snabbt och enkelt få tillgång till prisvärda och högkvalitativa måltider.

En ny barnattraktion "Lilla Lots" kommer att färdigställas på barnområdet.

På Lisebergs Camping & Stugbyar Kärralund görs en större om- och tillbyggnad av reception för att bättre kunna möta det allt ökande gästantalet till boende på området.

Arbetet med att hitta en ny campingplats i Göteborgs närhet fortsätter.

Förslag till vinstdisposition (kronor)

Koncernen

Fritt eget kapital i koncernen uppgår till 296 500 105 kr, varav årets vinst är 51 456 840 kr.

Någon avsättning till bundet kapital föreslås ej.

Moderbolaget

Till bolagsstämmans förfogande står följande vinstmedel

Balanserade vinstmedel från föregående år	251 758 659
Årets resultat	36 800 355

Summa **288 559 014**

Styrelsen och verkställande direktören föreslår att i ny räkning balanseras

288 559 014

Summa **288 559 014**

Beträffande moderbolagets och koncernens resultat och ställning i övrigt hänvisas till nedanstående resultat- och balansräkningar, kassaflödesanalyser samt tilläggsupplysningar. Alla belopp uttrycks i svenska kilokronor där ej annat anges.

Resultaträkning

koncernen

Belopp i Kkr	Not	2005	2004
Rörelsens intäkter m m			
Nettoomsättning	1	793 544	723 310
		793 544	723 310
Rörelsens kostnader			
Råvaror och förnödenheter		-104 475	-97 589
Övriga externa kostnader	2	-228 735	-206 324
Personalkostnader	3	-307 526	-301 957
Avskrivningar av materiella anläggningstillgångar	4	-71 147	-67 096
Rörelseresultat		81 661	50 344
Resultat från finansiella investeringar			
Övriga ränteintäkter och liknande resultatposter		2 524	2 419
Räntekostnader och liknande resultatposter		-11 575	-12 956
Resultat efter finansiella poster		72 610	39 807
Skatt på årets resultat	6	-21 153	-12 096
Årets resultat		51 457	27 711

Kassaflödesanalys

koncernen

Belopp i Kkr	Not	2005	2004
Den löpande verksamheten			
Rörelseresultat		81 661	50 344
Justeringar för poster som inte ingår i kassaflödet m m	14	71 147	67 096
		152 808	117 440
Erhållen ränta		2 524	2 379
Erlagd ränta		-12 476	-11 882
Betald inkomstskatt		79	-1 847
Kassaflöde från den löpande verksamheten före förändringar av rörelsekapital		142 935	106 090
Kassaflöde från förändringar i rörelsekapital			
Minskning(+)/ökning(-) av varulager		-338	109
Minskning(+)/ökning(-) av kundfordringar		-2 068	-1 311
Minskning(+)/ökning(-) av fordringar		-37 822	-26 277
Minskning(-)/ökning(+) av leverantörsskulder		8 334	-7 143
Minskning(-)/ökning(+) av kortfristiga skulder		-19 016	-23 592
Kassaflöde från den löpande verksamheten		92 025	95 060
Investeringsverksamheten			
Förvärv av materiella anläggningstillgångar		-74 194	-82 298
Kassaflöde från investeringsverksamheten		-74 194	-82 298
Finansieringsverksamheten			
Minskning av avsättning		-	1 122
Upptagna lån		-	-
Erhållna/lämnade koncernbidrag/aktieägartillskott		-11 000	-17 500
Amortering av skuld		-86	-151
Kassaflöde från finansieringsverksamheten		-11 086	-16 529
Årets kassaflöde		6 745	-3 767
Likvida medel vid årets början		12 820	16 587
Likvida medel vid årets slut		19 565	12 820



Balansräkning

koncernen

Belopp i Kkr	Not	2005	2004
Tillgångar			
Anläggningstillgångar			
Materiella anläggningstillgångar			
Byggnader och mark	7	390 562	395 470
Inventarier, verktyg och installationer	8	221 549	186 450
Pågående nyanläggningar och förskott avseende materiella anläggningstillgångar		6 706	33 911
		618 817	615 831
Finansiella anläggningstillgångar			
Andra långfristiga värdepappersinnehav		259	259
Summa anläggningstillgångar		619 076	616 090
Omsättningstillgångar			
Varulager m m			
Färdiga varor och handelsvaror		13 500	13 162
		13 500	13 162
Kortfristiga fordringar			
Kundfordringar		17 245	15 177
Fordringar hos koncernföretag		31 279	7 635
Övriga fordringar		436	1 084
Förutbetalda kostnader och upplupna intäkter		10 817	5 491
		59 777	29 387
Kassa och bank		19 565	12 820
Summa omsättningstillgångar		92 842	55 369
Summa tillgångar		711 918	671 459

Belopp i Kkr	Not	2005	2004
Eget kapital, avsättningar och skulder			
Eget kapital			
	10		
Bundet eget kapital			
Aktiekapital		42 000	42 000
Bundna reserver		77 234	69 082
		119 234	111 082
Fritt eget kapital			
Fria reserver		245 044	228 205
Årets resultat		51 457	27 711
		296 501	255 916
Summa eget kapital		415 735	366 998
Avsättningar			
Avsättningar för pensioner och liknande förpliktelser		44	44
Avsättningar för skatter		26 049	22 878
		26 093	22 922
Långfristiga skulder			
	12		
Skulder till kreditinstitut		387	473
Skulder till koncernföretag		155 000	170 000
Övriga långfristiga skulder		1 516	1 541
		156 903	172 014
Kortfristiga skulder			
Skulder till kreditinstitut		86	86
Leverantörsskulder		39 645	31 311
Skatteskuld		1 030	747
Övriga kortfristiga skulder		16 337	21 912
Upplupna kostnader och förutbetalda intäkter	13	56 089	55 469
		113 187	109 525
Summa eget kapital, avsättningar och skulder		711 918	671 459

Poster inom linjen

koncernen

Belopp i Kkr	05-12-31	04-12-31
Ställda säkerheter		
Fastighetsinteckningar		
(för limit koncernkontokredit)	10 000	10 000
Företagsinteckningar	500	500
Summa ställda säkerheter	10 500	10 500
Ansvarsförbindelser	inga	inga



Resultaträkning

moderbolaget

Belopp i Kkr	Not	2005	2004
Rörelsens intäkter m m			
Nettoomsättning	1	525 423	469 107
		525 423	469 107
Rörelsens kostnader			
Råvaror och förnödenheter		-44 079	-39 363
Övriga externa kostnader	2	-159 917	-151 729
Personalkostnader	3	-190 453	-182 902
Avskrivningar av materiella anläggningstillgångar	4	-59 219	-55 368
Rörelseresultat		71 755	39 745
Resultat från finansiella investeringar			
Övriga ränteintäkter och liknande resultatposter		1 012	596
Övriga ränteintäkter från koncernföretag		1 669	1 892
Räntekostnader och liknande resultatposter		-1 968	-1 184
Räntekostnader till koncernföretag		-9 386	-11 533
Resultat efter finansiella poster		63 082	29 516
Bokslutsdispositioner	5	-11 074	-5 029
Skatt på årets resultat	6	-15 208	-7 640
Årets resultat		36 800	16 847

Kassaflödesanalys

moderbolaget

Belopp i Kkr	Not	2005	2004
Den löpande verksamheten			
Rörelseresultat		71 755	39 745
Justeringar för poster som inte ingår i kassaflödet m m	14	59 219	55 368
		130 974	95 113
Erhållen ränta		2 681	2 488
Erlagd ränta		-12 256	-11 643
Betald inkomstskatt		-448	-441
Kassaflöde från den löpande verksamheten före förändringar av rörelsekapital		120 951	85 477
Kassaflöde från förändringar i rörelsekapital			
Minskning(+)/ökning(-) av varulager		-428	327
Minskning(+)/ökning(-) av kundfordringar		-3 179	3 367
Minskning(+)/ökning(-) av fordringar		-21 869	60 176
Minskning(-)/ökning(+) leverantörsskulder		7 389	-8 248
Minskning(-)/ökning(+) av kortfristiga skulder		-36 219	-92 617
Kassaflöde från den löpande verksamheten		66 648	48 482
Investeringsverksamheten			
Förvärv av materiella anläggningstillgångar		-62 146	-61 785
Kassaflöde från investeringsverksamheten		-62 146	-61 785
Finansieringsverksamheten			
Minskning finansiella fordringar		1 091	-913
Minskning av avsättningar		-	-128
Upptagna lån		-	5 597
Amortering av skuld		-86	-
Erhållna/utbetalade koncernbidrag/aktieägartillskott		-94	6 024
Kassaflöde från finansieringsverksamheten		911	10 580
Årets kassaflöde		5 413	-2 723
Likvida medel vid årets början		12 289	15 012
Likvida medel vid årets slut		17 702	12 289



Balansräkning

moderbolaget

Belopp i Kkr	Not	05-12-31	04-12-31
Tillgångar			
Anläggningstillgångar			
Materiella anläggningstillgångar			
Byggnader och mark	7	326 437	338 763
Inventarier, verktyg och installationer	8	201 569	168 004
Pågående nyanläggningar och förskott avseende materiella anläggningstillgångar		5 193	23 505
		533 199	530 272
Finansiella anläggningstillgångar			
Andelar i koncernföretag	9	8 940	8 940
Fordringar hos koncernföretag		48 603	49 694
Andra långfristiga värde- pappersinnehav		259	259
		57 802	58 893
Summa anläggningstillgångar		591 001	589 165
Omsättningstillgångar			
Varulager m m			
Färdiga varor och handelsvaror		10 367	9 939
		10 367	9 939
Kortfristiga fordringar			
Kundfordringar		7 216	4 038
Fordringar hos koncernföretag		35 246	5 667
Övriga fordringar		345	1 094
Förutbetalda kostnader och upplupna intäkter		6 173	3 745
		48 980	14 544
Kassa och bank		17 702	12 289
Summa omsättningstillgångar		77 049	36 772
Summa tillgångar		668 050	625 937

Belopp i Kkr	Not	05-12-31	04-12-31
Eget kapital, avsättningar och skulder			
Eget kapital			
	10		
Bundet eget kapital			
Aktiekapital		42 000	42 000
Reservfond		8 400	8 400
		50 400	50 400
Fritt eget kapital			
Balanserad vinst		251 758	231 000
Årets resultat		36 800	16 847
		288 558	247 847
Summa eget kapital		338 958	298 247
Obeskattade reserver	11	86 780	75 706
Avsättningar			
Avsättningar för pensioner och liknande förpliktelser		44	44
		44	44
Långfristiga skulder			
	12		
Skulder till kreditinstitut		387	473
Skulder till koncernföretag		160 601	175 626
		160 988	176 099
Kortfristiga skulder			
Skulder till kreditinstitut		86	86
Leverantörsskulder		26 317	18 928
Skulder till koncernföretag		12 370	12 085
Skatteskulder		737	998
Övriga kortfristiga skulder		2 713	3 566
Upplupna kostnader och förutbetalda intäkter	13	39 057	40 178
		81 280	75 841
Summa eget kapital, avsättningar och skulder		668 050	625 937



Poster inom linjen

moderbolaget

Belopp i Kkr	05-12-31	04-12-31
Ställda säkerheter		
Fastighetsinteckningar (för limit koncernkontokredit)	10 000	10 000
Summa ställda säkerheter	10 000	10 000
Ansvarsförbindelser	inga	inga

Tilläggsupplysningar

Redovisningsprinciper

De redovisningsprinciper som är tillämpade överensstämmer med årsredovisningslagen, Bokföringsnämndens allmänna råd och uttalanden och i förekommande fall Redovisningsrådets rekommendationer.

Principerna är oförändrade jämfört med föregående år.

Koncernredovisning

Koncernens resultat- och balansräkningar omfattar alla företag i vilka moderbolaget direkt eller indirekt har mer än hälften av aktiernas röstvärde samt företag i vilka koncernen på annat sätt har ett bestämmande inflytande och en mer betydande andel av resultatet av deras verksamhet.

Koncernredovisningen är upprättad enligt Redovisningsrådets rekommendation RR 1:00 Koncernredovisning. Samtliga förvärv av företag är redovisade enligt förvärvsmetoden. Överstiger anskaffningsvärdet för aktier i dotterföretag det beräknade marknadsvärdet av företagets nettotillgångar enligt förvärvsanalysen, utgörs skillnaden av koncernmässig goodwill, vilken skrivs av över uppskattad ekonomisk livslängd.

I koncernens balansräkning redovisas de enskilda bolagens obeskattade reserver uppdelade på eget kapital (bundna reserver) och uppskjuten skatteskuld. I resultaträkningen redovisas som uppskjuten skatt den skatt som är hänförlig till årets förändring av obeskattade reserver.

Internvinster och mellanhavanden inom koncernen elimineras i koncernredovisningen.

Koncernbidrag

I enlighet med Redovisningsrådets Akutgrupps uttalande URA 7 redovisas lämnade och erhållna koncernbidrag/aktieägartillskott direkt mot fritt eget kapital.

Intäktsredovisning

Försäljning av varor och tjänster redovisas vid leverans av produkten eller vid tidpunkten för tjänstens tillhandahållande. Försäljning redovisas netto efter moms. I koncernredovisningen elimineras koncernintern försäljning.

Skatter

Periodens skattekostnad eller skatteintäkt består av aktuell skatt och uppskjuten skatt. Aktuell skatt är den skatt som beräknas på det skattepliktiga resultatet för en period. Uppskjuten skatt beräknas utifrån den s k balansansatsen, vilket innebär att en jämförelse görs mellan redovisade och skattemässiga värden på tillgångar respektive skulder. Skillnaden mellan dessa värden multipliceras med aktuell skattesats, vilket ger beloppet för den uppskjutna skatten. Uppskjutna skattefordringar redovisas i balansräkningen i den omfattning det är sannolikt att beloppen kan utnyttjas mot framtida skattepliktiga resultat.

I koncernens balansräkning redovisas de enskilda bolagens obeskattade reserver uppdelade på eget kapital (bundna reserver) och uppskjuten skatteskuld (avsättning). I resultaträkningen redovisas som uppskjuten skatt den skatt som är hänförlig till årets förändring av obeskattade reserver.

Uppskjutna skattefordringar och skatteskulder kvittas då de hänför sig till skatt som debiteras av samma skattemyndighet och då koncernen har för avsikt att reglera skatten med ett nettobelopp.

Anläggningstillgångar

Anläggningstillgångarna är redovisade till anskaffningskostnad med avdrag för planmässiga avskrivningar baserade på en bedömning av tillgångarnas ekonomiska livslängd.

Avskrivningar enligt plan är gjorda enligt följande:

Byggnader	2,5–10%
Markanläggningar	5%
Inventarier, verktyg och installationer	20%
Åkattraktioner	4–20%

Skillnaden mellan avskrivningar enligt plan och bokförda avskrivningar är redovisad som bokslutsdisposition i resultaträkningen i moderbolaget.

Varulager

Varulagret är värderat enligt Redovisningsrådets rekommendation RR 2:02 Varulager. Varulager är upptaget till det lägsta av anskaffningsvärdet enligt den s k först-in-först-ut-principen respektive verkligt värde. Inkuransrisker har därvid beaktats.

Skulder

Skulder upptas till nominellt belopp.

Fordringar

Fordringar är redovisade till det belopp varmed de beräknas inflyta.

Fordringar och skulder i utländsk valuta

Fordringar och skulder i utländsk valuta har värderats till balansdagens kurs.

Kassaflödesanalys

Kassaflödesanalysen upprättas enligt indirekt metod i enlighet med Redovisningsrådets rekommendation RR 7 Redovisning av kassaflöden. Det redovisade kassaflödet omfattar endast transaktioner som medför in- eller utbetalningar. Med likvida medel avses kassa och bank.



Noter

Not 1 Nettoomsättning och rörelseresultat per bolag/rörelsegren

Nettoomsättning per bolag/rörelsegren	2005	2004
Liseberg AB	525 423	469 107
Lisebergs Restaurant AB	208 028	192 855
Hotell Liseberg Heden AB	54 283	53 897
Lisebergs Gäst AB	30 712	30 250
Summa	818 446	746 109

Rörelseresultat per bolag/rörelsegren	2005	2004
Liseberg AB	71 755	39 745
Lisebergs Restaurant AB	15 669	4 769
Hotell Liseberg Heden AB	-5 352	5 871
Lisebergs Gäst AB	-411	-41
Summa	81 661	50 344

Uppgift om inköp och försäljning inom samma koncern m m

Bolag och nämnder inom Göteborgs Stad	Koncern		Moderbolag	
	2005	2004	2005	2004
Inköp	7,0%	6,5%	9,2%	8,1%
Försäljning	1,2%	1,5%	3,2%	1,3%

Den koncern som omfattas av ÅRL:s bestämmelser (Liseberg AB med dotterföretag)

	Moderbolag	
	2005	2004
Inköp	3,1%	2,9%
Försäljning	2,6%	3,6%

Not 2 Upplysning om revisorns arvode och kostnadsersättning

	Koncern		Moderbolag	
	2005	2004	2005	2004
Deloitte AB				
revisionsuppdrag	232	212	232	212
övriga uppdrag	115	260	115	260
Lekmannarevisorer				
revisionsuppdrag	159	195	159	195
Summa	506	667	506	667

Med revisionsuppdrag avses granskningen av årsredovisningen och bokföringen samt styrelsens och vd:s förvaltning, övriga arbetsuppgifter som det ankommer på bolagets revisorer att utföra samt rådgivning eller annat biträde som föräns av iakttagelser vid sådan granskning eller genomförande av sådana övriga arbetsuppgifter. Allt annat är övriga uppdrag.

Not 3 Medelantal anställda, löner, andra ersättningar och sociala kostnader

Medelantalet anställda	2005	varav		
		män	2004	varav män
Moderbolaget	500	54%	500	57%
Totalt i moderbolaget	500	54%	500	57%
Dotterföretag	371	33%	374	40%
Totalt i dotterföretag	371	33%	374	40%
Totalt i koncernen	871	45%	874	50%

Medeltalet anställda beräknas med 1650 timmar som bas för Liseberg AB och Lisebergs Gäst AB samt med 1800 timmar som bas för Lisebergs Restaurang AB och Hotell Liseberg Heden AB.

Löner, ersättningar m m

	2005		2004	
	Löner och ersättningar	Sociala kostnader	Löner och ersättningar	Sociala kostnader
Moderbolaget	129 277	54 642	124 679	52 303
(varav pensionskostn.)		(9 847)		(8 492)
Dotterföretag	84 045	33 979	82 545	33 346
(varav pensionskostn.)		(4 554)		(4 789)
Koncernen	213 322	88 621	207 224	85 649
(varav pensionskostn.)		(14 401)		(13 281)

Löner och andra ersättningar fördelade per land och mellan styrelseledamöter m fl samt anställda

	2005		2004	
	Styrelse och vd (varav tantiem o d)	Övriga anställda	Styrelse och vd (varav tantiem o d)	Övriga anställda
Moderbolaget	1 156 (0)	128 121	1 134 (0)	123 545
Dotterföretag, Sverige	2 032 (0)	80 013	1 793 (0)	80 752
Totalt i dotterföretag	2 032 (0)	82 013	1 793 (0)	80 752
Totalt i koncernen	3 188	210 134	2 927	204 297

Av moderbolagets pensionskostnader avser 285 (f.å. 171) gruppen styrelse och vd. Bolagets utestående pensionsförpliktelse till dessa uppgår till 0 (f.å. 0).

Av koncernens pensionskostnader avser 663 (f.å. 295) gruppen styrelse och vd. Bolagets utestående pensionsförpliktelse till dessa uppgår till 0 (f.å. 0).

Avtal om avgångsvederlag, vid uppsägning från bolagets sida, uppgående till 2 årslöner har träffats med verkställande direktören. Vid uppsägning från bolagets sida har vd rätt till särskild tilläggs-pension fram till 65 års ålder. Vd har enligt anställningsavtal möjlighet att avgå med pension på egen begäran tidigast vid utgången av kalendermånad då vd fyller 60 år. I sådant fall har vd rätt till 65% av månadslönen fram till dess att vd fyllt 62 år och därefter 75% av månadslönen fram till och med pensionsdagen. I båda fallen skall bolaget erlagga sedvanliga pensionspremier till pensionsinträde. Verkställande direktörer i dotterföretagen följer ITP-planen.

Avtal om avgångsvederlag med verkställande direktörerna i dotterföretagen förekommer inte.

Verkställande direktören i Lisebergs Gäst AB har beviljats förtida avgång under 2005. Kostnad för pensionspremie för tiden fram till ordinarie pensionering har avsatts i 2004 års räkenskaper.

Sjukfrånvaro för anställda

i % av arbetad tid	Koncern		Moderbolag	
	2005	2004	2005	2004
Total sjukfrånvaro	5,2	4,9		
Långtidssjukfrånvaro	2,7	2,4		
Sjukfrånvaro för män	3,8	4,7		
Sjukfrånvaro för kvinnor	6,6	5,3		
Sjukfrånvaro anställda under 29 år	3,1	3,0		
Sjukfrånvaro anställda 30–49 år	3,3	5,5		
Sjukfrånvaro anställda 50 år och äldre	13,2	11,3		

Långtidssjukfrånvaro avser frånvaro under en sammanhängande tid av 60 dagar eller mer.

Könsfördelning inom företagsledningen

	Koncern		Moderbolag	
	2005	2004	2005	2004
Styrelseledamöter antal män	8	8	8	8
Styrelseledamöter antal kvinnor	5	5	5	5
Vd antal män	4	4	1	1
Övrig företagsledning antal män	6	6	6	6
Summa män	18	18	15	15
Summa kvinnor	5	5	5	5

Not 4 Avskrivningar på materiella anläggningstillgångar

	Koncern		Moderbolag	
	2005	2004	2005	2004
Byggnader och mark	-23 815	-23 036	-18 983	-18 776
Markanläggningar	-2 157	-2 082	-2 153	-2 078
Inventarier, verktyg och installationer	-45 175	-41 978	-38 083	-34 514
Summa	-71 147	-67 096	-59 219	-55 368

Not 5 Bokslutsdispositioner

	Moderbolag	
	2005	2004
Avskrivningar utöver plan	-11 074	-5 029
Summa	-11 074	-5 029

Not 6 Skatt

	Koncern		Moderbolag	
	2005	2004	2005	2004
Skatt på årets resultat				
Aktuell skatt	-204	-488	-187	-482
Skatt på koncernbidrag	-17 779	-10 360	-15 021	-7 158
Uppskjuten skatt	-3 170	-1 248	–	–
Skatt på årets resultat	-21 153	-12 096	-15 208	-7 640

Not 7 Byggnader och mark

	Koncern		Moderbolag	
	2005	2004	2005	2004
Ingående anskaffningsvärden	651 698	620 225	553 032	526 539
Inköp	21 107	31 473	8 810	26 493
Försäljningar/ utrangeringar	-436	–	–	–
Utgående ack. anskaffningsvärden	672 369	651 698	561 842	553 032
Ingående avskrivningar	-256 228	-231 110	-214 269	-193 415
Försäljningar/ utrangeringar	393	–	–	–
Årets avskrivningar enligt plan	-25 972	-25 118	-21 136	-20 854
Utgående ack. avskrivningar	-281 807	-256 228	-235 405	-214 269
Utgående planenligt restvärde	390 562	395 470	326 437	338 763
Varav anskaffningsvärde för mark	17 829	17 829	15 831	15 831
Taxeringsvärden				
Byggnader	144 332	144 332	74 725	74 725
Mark	64 200	64 200	34 799	34 799
Summa	208 532	208 532	109 524	109 524

Not 8 Inventarier, verktyg och installationer

	Koncern		Moderbolag	
	2005	2004	2005	2004
Ingående anskaffningsvärde	563 171	559 316	497 762	487 108
Inköp	80 292	21 654	71 656	13 360
Försäljningar/ utrangeringar	-5 661	-3 404	-4 421	-2 706
Omklassificeringar	–	-14 395	–	–
Utgående ack. anskaffningsvärden	637 802	563 171	564 997	497 762
Ingående avskrivningar enligt plan	-376 721	-352 517	-329 758	-297 925
Försäljningar/ utrangeringar	5 643	3 379	4 413	2 681
Omklassificeringar	–	14 395	–	–
Årets avskrivningar enligt plan	-45 175	-41 978	-38 083	-34 514
Utgående ack. avskrivningar enligt plan	-416 253	-376 721	-363 428	-329 758
Utgående planenligt restvärde	221 549	186 450	201 569	168 004

Not 9 Andelar i koncernföretag

	Moderbolag	
	2005	2004
Ingående anskaffningsvärde	8 940	8 940
Utgående anskaffningsvärde	8 940	8 940

Företags namn	Antal andelar	Kapitalandel, %	Bokfört värde
Lisebergs Restaurant AB, 556058-2081, Göteborg	2 000	100%	1 940
Hotell Liseberg Heden AB, 556050-2501, Göteborg	5 000	100%	5 000
Lisebergs Gäst AB, 556422-0845, Göteborg	2 000	100%	2 000
			8 940

Not 10 Förändring i eget kapital

Koncernen	Aktiekapital	Bundna reserver	Fria reserver	Årets resultat
Belopp vid årets ingång	42 000	69 082	228 205	27 711
Aktieägartillskott	-	-	43 000	-
Koncernbidrag	-	-	-63 500	-
Skatteeffekt av koncernbidrag			17 780	
Förskjutningar mellan bundet och fritt eget kapital	-	8 152	-8 152	-
Vinstdisposition enligt beslut vid årets bolagsstämma	-	-	27 711	-27 711
Årets resultat	-	-	-	51 457

Belopp vid årets utgång **42 000** **77 234** **245 044** **51 457**

Moderbolaget	Aktiekapital	Reservfond	Fritt eget kapital
Belopp vid årets ingång	42 000	8 400	247 847
Koncernbidrag erhållna	-	-	16 755
Koncernbidrag lämnade			-70 403
Aktieägartillskott erhållna	-	-	43 000
Aktieägartillskott lämnade			-463
Skatteeffekt av koncernbidrag			15 022
Årets resultat	-	-	36 800
Belopp vid årets utgång	42 000	8 400	288 558

Aktiekapital består av 420 000 aktier à nominellt 100 kronor.

Göteborg den 21 februari 2006.

Göran Johansson

Pär-Ola Mannefred Gunvor Carlsson Gunnel Enby

Eva Calderon Claes-Göran Brandin Per Clemensson

Mats Wedin
Verkställande direktör

Not 11 Obeskattade reserver

	Moderbolag	
	05-12-31	04-12-31
Avskrivning utöver plan	86 780	75 706
Summa	86 780	75 706

Not 12 Långfristiga skulder

	Koncern		Moderbolag	
	2005	2004	2005	2004
Långfristiga skulder som förfaller till betalning senare än fem år efter balansdagen:				
Skulder till koncernföretag	156 516	171 541	160 601	175 626
Skulder till kreditinstitut	387	473	387	473
Summa	156 903	172 014	160 988	176 099

Den koncerngemensamma limiten avseende checkräkningskredit uppgår till 30 000 Kkr.

Utnyttjad checkräkningskredit uppgår till 0 tkr.

Not 13 Upplupna kostnader och förutbetalda intäkter

	Koncern		Moderbolag	
	2005	2004	2005	2004
Upplupna semesterlöner	26 767	25 132	17 148	16 744
Upplupna löner	4 782	5 619	4 782	4 453
Upplupna sociala avgifter	8 007	8 643	4 390	4 099
Upplupna räntor	2 670	3 571	2 669	3 571
Förutbetalda intäkter	3 751	1 587	2 769	1 550
Övriga poster	10 112	10 917	7 299	9 761
Summa	56 089	55 469	39 057	40 178

Not 14 Justeringar för poster som inte ingår i kassaflödet

	Koncern		Moderbolag	
	2005	2004	2005	2004
Avskrivningar	71 147	67 096	59 219	55 368
Summa	71 147	67 096	59 219	55 368

Vår revisionsberättelse har avgivits den 21 februari 2006.

DELOITTE AB

Hans Warén
Auktoriserad revisor

Vår granskningsrapport har avgivits den 21 februari 2006.

Anita Rutgersson Rolf Kurz
Av kommunfullmäktige utsedda lekmannarevisorer

Granskningsrapport

Till årsstämman i Liseberg AB, org.nr 556023-6811

Till Göteborgs kommunfullmäktige för kännedom

Vi har granskat bolagets verksamhet under 2005. Granskningen har utförts i enlighet med bestämmelserna i aktiebolagslagen 11 kap. 4 §, kommunallagen och god revisionsred samt med beaktande av de beslut kommunfullmäktige och bolagsstämman fattat. Det innebär att vi planerat och genomfört granskningen för att i rimlig grad försäkra oss om att bolagets verksamhet sköts på ett ändamålsenligt och från ekonomisk synpunkt tillfredsställande sätt samt att bolagets interna kontroll är tillräcklig.

En sammanfattande redogörelse för utförd granskning finns upprättad i en granskningsredogörelse som överlämnats till bolagets styrelse.

Vi bedömer att bolagets verksamhet sköts på ett ändamålsenligt och från ekonomisk synpunkt tillfredsställande sätt samt att den interna kontrollen har varit tillräcklig. Någon grund för anmärkning mot styrelsens och verkställande direktörens förvaltning föreligger därmed inte.

Göteborg 2006-02-21

Anita Rutgersson
Av kommunfullmäktige
utsedd lekmannarevisor

Rolf Kurz
Av kommunfullmäktige
utsedd lekmannarevisor

Revisionsberättelse

Till årsstämman i Liseberg AB

Organisationsnummer 556023-6811

Vi har granskat årsredovisningen, koncernredovisningen och bokföringen samt styrelsens och verkställande direktörens förvaltning i Liseberg AB för år 2005. Det är styrelsen och verkställande direktören som har ansvaret för räkenskapshandlingarna och förvaltningen och för att årsredovisningslagen tillämpas vid upprättandet av årsredovisningen. Vårt ansvar är att uttala oss om årsredovisningen, koncernredovisningen och förvaltningen på grundval av vår revision.

Revisionen har utförts i enlighet med god revisionsred i Sverige. Det innebär att vi planerat och genomfört revisionen för att i rimlig grad försäkra oss om att årsredovisningen och koncernredovisningen inte innehåller väsentliga felaktigheter. En revision innefattar att granska ett urval av underlagen för belopp och annan information i räkenskapshandlingarna. I en revision ingår också att pröva redovisningsprinciperna och styrelsens och verkställande direktörens tillämpning av dem samt att bedöma den samlade informationen i årsredovisningen och koncernredovisningen. Som underlag för vårt uttalande om ansvarsfrihet har vi granskat väsentliga beslut, åtgärder och förhållanden i bolaget för att kunna bedöma om någon styrelseledamot eller verkställande direktören är ersättningskyldig mot bolaget. Vi har även granskat om någon styrelseledamot eller verkställande direktören på annat sätt har handlat i strid med aktiebolagslagen, årsredovisningslagen eller bolagsordningen. Vi anser att vår revision ger oss rimlig grund för våra uttalanden nedan.

Årsredovisningen och koncernredovisningen har upprättats i enlighet med årsredovisningslagen och ger därmed en rättvisande bild av bolagets och koncernens resultat och ställning i enlighet med god redovisningsred i Sverige. Förvaltningsberättelsen är förenlig med årsredovisningens övriga delar.

Vi tillstyrker att bolagsstämman fastställer resultaträkningen och balansräkningen för moderbolaget och för koncernen, disponerar vinsten i moderbolaget enligt förslaget i förvaltningsberättelsen och beviljar styrelsens ledamöter och verkställande direktören ansvarsfrihet för räkenskapsåret.

Göteborg den 21 februari 2006.

DELOITTE AB

Hans Warén
Auktoriserad revisor



Lisebergs Restaurant AB

Förvaltningsberättelse

Verksamhetens art och inriktning

Lisebergs Restaurant AB driver samtliga restauranger, fast food-enheter och Burger King-restauranger inom Lisebergsområdet. Showkrogen Rondo ingår också, liksom hotell- och restaurangverksamheten på Hotell Barken Viking i Göteborgs hamn. Från och med juli 2004 ingår även Lisebergs Teaterkassa i bolaget.

Väsentliga händelser under räkenskapsåret och efter dess slut

Sommarsäsongen 2005 blev rekordartad för restaurangbolaget. Den goda gästtillströmningen samt en ökad snittförsäljning kom samtliga restauranger och fast food-enheter till godo, framför allt kan nämnas Hamnkrogen som kunde notera en 20-procentig ökning av antalet besökare under juni och juli.

På måndagar drog Lotta Engbergs allsång på Stora Scenen ett stort antal gäster. Många av dem valde att samtidigt bevista restaurangerna i området, vilket var mycket positivt.

Även julperioden blev en strålande succé. Den nya isbaren i hamnområdet lockade till sig hela 9000 besökare, och restaurangerna serverade 21 500 julbord, vilket är nytt rekord.

På Rondo förlängdes spelsäsongen då Christer Sjögren gav föreställningar i mellandagarna, med final på nyårsafton.

Ägarförhållanden

Bolaget är helägt dotterbolag till Liseberg AB, org nr 556023-6811 med säte i Göteborg, som i sin tur är helägt till det av Göteborgs Stad helägda Göteborgs Kommunala Förvaltnings AB, org nr 556537-0888.

Omsättning, resultat och ställning

Belopp i Kkr	2005	2004	2003	2002
Nettoomsättning	208 028	192 855	196 332	186 703
Rörelseresultat	15 669	4 769	11 093	11 198
Resultat efter				
finansiella poster	16 013	5 024	11 699	11 935
Balansomslutning	45 384	47 516	39 639	46 437
Soliditet ¹⁾	11,1%	11,0%	14,5%	12,6%
Avkastning på eget kapital ²⁾	224,7%	65,9%	145,4%	149,4%
Avkastning på totalt kapital ³⁾	34,7%	11,8%	27,4%	24,4%
Medelantal anställda	267	264	264	260

¹⁾ Justerat eget kapital* / Balansomslutning

²⁾ (Nettoresultat före bokslutsdispositioner x 72%) / Genomsnittligt justerat eget kapital

³⁾ (Resultat efter finansiella intäkter och kostnader + räntekostnader) / Genomsnittlig balansomslutning

^{*)} Eget kapital inklusive 72% av obeskattade reserver

Framtida utveckling

I "Vingakvarteret" har Carnegie Hål fått ge plats åt ett nytt restaurangområde som tas i bruk under sommaren 2006. Den nya byggnaden kommer att inhysa en efterfrågad cafédel, en luftig bar och en italiensk restaurang av självserveringskaraktär. Korvenheten Comics i samma kvarter byggs om och får ökad försäljningskapacitet.

På Rondo uppträder After Dark med sin bejublade föreställning "La Dolce Vita" under både vår och höst.

Förslag till vinstdisposition (kronor)

Till bolagsstämmans förfogande står följande vinstmedel

Balanserade vinstmedel från föregående år	-11 457 473
Årets resultat	11 600 541
Summa	143 068


Styrelsen och verkställande direktören föreslår att i ny räkning balanseras

143 068

Summa

143 068

Beträffande bolagets resultat och ställning i övrigt hänvisas till nedanstående resultat- och balansräkningar, kassaflödesanalys samt tilläggsupplysningar. Alla belopp uttrycks i svenska kilokronor där ej annat anges.



Resultaträkning

Belopp i Kkr	Not	2005	2004
Rörelsens intäkter m m			
Nettoomsättning	1	208 028	192 855
		208 028	192 855
Rörelsens kostnader			
Råvaror och förnödenheter		-51 650	-49 445
Övriga externa kostnader	2	-53 698	-49 984
Personalkostnader	3	-82 971	-83 664
Avskrivningar av materiella anläggningstillgångar	4	-4 040	-4 993
Rörelseresultat		15 669	4 769
Resultat från finansiella investeringar			
Övriga ränteintäkter och liknande resultatposter		452	356
Räntekostnader och liknande resultatposter		-108	-101
Resultat efter finansiella poster		16 013	5 024
Bokslutsdispositioner	5	279	723
Skatt på årets resultat	6	-4 691	-1 738
Årets resultat		11 601	4 009

Kassaflödesanalys

Belopp i Kkr	Not	2005	2004
Den löpande verksamheten			
Rörelseresultat		15 669	4 769
Justeringar för poster som inte ingår i kassaflödet	12	4 040	4 993
		19 709	9 762
Erhållen ränta		452	356
Erlagd ränta		-108	-101
Betald inkomstskatt		-	5
Kassaflöde från den löpande verksamheten före förändringar av rörelsekapital		20 053	10 022
Kassaflöde från förändringar i rörelsekapital			
Minskning(+)/ökning(-) av varulager		219	-303
Minskning(+)/ökning(-) av kundfordringar		697	-1 919
Minskning(+)/ökning(-) av fordringar		-9 878	-1 303
Minskning(-)/ökning(+) av leverantörsskulder		1 505	-1 762
Minskning(-)/ökning(+) av kortfristiga skulder		-3 359	10 364
Kassaflöde från den löpande verksamheten		9 237	15 099
Investeringsverksamheten			
Förvärv av materiella anläggningstillgångar		-2 235	-4 347
		-2 235	-4 347
Finansieringsverksamheten			
Erhållna/utbetalade koncernbidrag/aktieägartillskott		-5 747	-11 808
Kassaflöde från finansieringsverksamheten		-5 747	-11 808
Årets kassaflöde		1 255	-1 056
Likvida medel vid årets början		467	1 523
Likvida medel vid årets slut		1 722	467



Balansräkning

Belopp i Kkr	Not	2005	2004
Tillgångar			
Anläggningstillgångar			
Materiella anläggningstillgångar			
Inventarier, verktyg och installationer	7	9 814	11 619
		9 814	11 619
Finansiella anläggningstillgångar			
Fordringar hos koncernföretag		4 085	4 085
Summa anläggningstillgångar		13 899	15 704
Omsättningstillgångar			
Varulager m m			
Råvaror och förnödenheter		2 344	2 563
		2 344	2 563
Kortfristiga fordringar			
Kundfordringar		8 206	8 903
Fordringar hos koncernföretag		15 490	19 474
Skattefordran		-	1
Förutbetalda kostnader och upplupna intäkter		3 723	404
		27 419	28 782
Kassa och bank		1 722	467
Summa omsättningstillgångar		31 485	31 782
Summa tillgångar		45 384	47 516

Belopp i Kkr	Not	2005	2004
Eget kapital och skulder			
Eget kapital			
	8		
Bundet eget kapital			
Aktiekapital		2 000	2 000
Reservfond		400	400
		2 400	2 400
Fritt eget kapital			
Balanserad vinst eller förlust		-11 458	-3 867
Årets resultat		11 601	4 009
		143	142
Summa eget kapital		2 543	2 542
Obeskattade reserver			
	9	3 457	3 736
Långfristiga skulder			
	10		
Skulder till koncernföretag		8 061	8 061
		8 061	8 061
Kortfristiga skulder			
Leverantörsskulder		7 697	6 192
Skatteskulder		66	77
Övriga kortfristiga skulder		12 362	17 636
Upplupna kostnader och förutbetalda intäkter	11	11 198	9 272
		31 323	33 177
Summa eget kapital och skulder		45 384	47 516

Poster inom linjen

Belopp i Kkr	05-12-31	04-12-31
Ställda säkerheter		
Företagsinteckning	500	500
Summa ställda säkerheter	500	500
Ansvarsförbindelser		
	inga	inga



Tilläggsupplysningar

Redovisningsprinciper

De redovisningsprinciper som är tillämpade överensstämmer med årsredovisningslagen, Bokföringsnämndens allmänna råd och uttalanden och i förekommande fall Redovisningsrådets rekommendationer.

Principerna är oförändrade jämfört med föregående år.

Intäktsredovisning

Försäljning av varor och tjänster redovisas vid leverans av produkten eller vid tidpunkten för tjänstens tillhandahållande. Försäljning redovisas netto efter moms.

Skatter

Periodens skattekostnad eller skatteintäkt består av aktuell och uppskjuten skatt. Aktuell skatt är den skatt som beräknas på det skattepliktiga resultatet för en period. Uppskjuten skatt beräknas utifrån den sk balansansatsen, vilket innebär att en jämförelse görs mellan redovisade och skattemässiga värden på bolagets tillgångar respektive skulder. Skillnaden mellan dessa värden multipliceras med aktuell skattesats, vilket ger beloppet för den uppskjutna skattefordringen/-skulden. Uppskjutna skattefordringar redovisas i balansräkningen i den omfattning det är sannolikt att beloppen kan utnyttjas mot framtida skattepliktiga resultat.

Anläggningstillgångar

Anläggningstillgångarna är redovisade till anskaffningskostnad med avdrag för planmässiga avskrivningar baserade på en bedömning av tillgångarnas ekonomiska livslängd.

Avskrivningar enligt plan är gjorda enligt följande:
Inventarier, verktyg och installationer 10–20%

Skillnaden mellan avskrivningar enligt plan och bokförda avskrivningar är redovisade som bokslutsdisposition.

Varulager

Varulagret är värderat enligt Redovisningsrådets rekommendation RR 2:02 Varulager. Varulagret är upptaget till det lägsta av anskaffningsvärdet enligt den sk först-in-först-ut-principen respektive verkligt värde. Inkuransrisker har därvid beaktats.

Skulder

Skulder upptas till nominellt belopp.

Fordringar

Fordringar är redovisade till det belopp varmed de beräknas inflyta.

Fordringar och skulder i utländsk valuta


Fordringar och skulder i utländsk valuta har värderats till balansdagens kurs.

Kassaflödesanalys

Kassaflödesanalysen upprättas enligt indirekt metod i enlighet med Redovisningsrådets rekommendation RR 7 Redovisning av kassaflöden. Det redovisade kassaflödet omfattar endast transaktioner som medför in- eller utbetalningar. Med likvida medel avses Kassa och Bank.

Koncernbidrag

I enlighet med Redovisningsrådets Akutgrupps uttalande URA 7 redovisas lämnade och erhållna koncernbidrag/aktieägartillskott direkt mot fritt eget kapital.



Noter

Not 1 Uppgift om inköp och försäljning inom samma koncern m m

Bolagen och nämder inom

Göteborgs Stad	2005	2004
Inköp	2,8%	2,8%
Försäljning	0,9%	1,9%

Den koncern som omfattas av ÅRL:s bestämmelser

(Liseberg AB med dotterföretag)	2005	2004
Inköp	15,7%	16,1%
Försäljning	1,8%	1,9%

Not 2 Upplysning om revisorns arvode och kostnadsersättning

Arvode till externrevisor och lekmannarevisor debiteras moderbolaget.

Not 3 Medelantal anställda, löner, andra ersättningar och sociala kostnader

	2005	2004
Medelantalet anställda med fördelning på kvinnor och män uppgår till		
Kvinnor	168	150
Män	99	114
Totalt	267	264
Löner och ersättningar uppgår till:		
Styrelsen och verkställande direktören (varav tantiem och därmed jämställd ersättning)	722 (0)	711 (0)
Övriga anställda	59 627	57 612
Totala löner och ersättningar	60 349	58 323
Sociala kostnader enligt lag och avtal	21 388	19 554
Pensionskostnader	2 729	2 909
Totala löner, ersättningar, sociala kostnader och pensionskostnader	84 466	80 786

Av bolagets pensionskostnader avser 150 (f.å. 144) gruppen styrelse och vd. Bolagets utestående pensionsförpliktelse till dessa uppgår till 0 (f.å. 0). Verkställande direktören följer ITP-planen.

Avtal om avgångsvederlag för verkställande direktören förekommer inte.

Sjukfrånvaro för anställda

i % av arbetad tid	2005	2004
Total sjukfrånvaro	3,4	4,0
Långtidssjukfrånvaro	1,0	0,5
Sjukfrånvaro för män	1,5	2,4
Sjukfrånvaro för kvinnor	4,9	5,2
Sjukfrånvaro anställda under 29 år	3,0	4,0
Sjukfrånvaro anställda 30–49 år	3,1	2,2
Sjukfrånvaro anställda 50 år och äldre	7,9	9,4

Långtidsfrånvaro avser frånvaro under en sammanhängande tid av 60 dagar eller mer.

Könsfördelning inom företagsledningen

	2005	2004
Styrelseledamöter antal män	8	8
Styrelseledamöter antal kvinnor	5	5
Vd antal män	1	1
Övrig företagsledning antal män	6	6
Summa män	15	15
Summa kvinnor	5	5

Not 4 Avskrivningar m m på materiella och immateriella anläggningstillgångar

	2005	2004
Inventarier, verktyg och installationer	-4 040	-4 993
Summa	-4 040	-4 993

Not 5 Bokslutsdispositioner

	2005	2004
Avskrivningar utöver plan	279	723
Summa	279	723

Not 6 Skatt

	2005	2004
Skatt på koncernbidrag	-4 691	-1 738
Skatt på årets resultat	-4 691	-1 738

Not 7 Inventarier, verktyg och installationer

	2005	2004
Ingående anskaffningsvärde	43 107	53 160
Inköp	2 235	4 347
Omklassificeringar	-	-14 400
Utgående ackumulerade anskaffningsvärden	45 342	43 107
Ingående avskrivningar enligt plan	-31 488	-40 895
Omklassificeringar	-	14 400
Årets avskrivningar enligt plan	-4 040	-4 993
Utgående ackumulerade avskrivningar	-35 528	-31 488
Utgående planenligt restvärde	9 814	11 619

Not 8 Förändring i eget kapital

	Aktie- kapital	Reserv- fond	Fritt eget kapital
Belopp vid årets ingång	2 000	400	143
Koncernbidrag	-	-	-16 755
Aktieägartillskott	-	-	463
Skatteeffekt koncernbidrag	-	-	4 691
Årets resultat	-	-	11 601
Utgående balans	2 000	400	143

Aktiekapitalet består av 2 000 aktier à nominellt 1 000 kronor.

Not 9 Obeskattade reserver

	2005	2004
Avskrivningar utöver plan	3 457	3 736
Summa	3 457	3 736

Not 10 Långfristiga skulder

	2005	2004
Långfristiga skulder som förfaller till betalning senare än fem år efter balansdagen:		
Övriga skulder	8 061	8 061
Summa	8 061	8 061

Den koncerngemensamma limiten avseende checkräkningskredit uppgår till 30 000 Kkr.

Not 11 Upplupna kostnader och förutbetalda intäkter

	2005	2004
Upplupna semesterlöner	5 110	5 313
Upplupna sociala avgifter	2 505	2 284
Förutbetalda intäkter	84	37
Övriga poster	3 499	1 638
Summa	11 198	9 272

Not 12 Justeringar för poster som inte ingår i kassaflödet

	2005	2004
Avskrivningar	4 040	4 993
Summa	4 040	4 993



Göteborg den 21 februari 2006.

Göran Johansson

Pär-Ola Mannefred Gunvor Carlsson Gunnel Enby

Eva Calderon Claes-Göran Brandin Per Clemensson

Hansjörg Lechtaler
Verkställande direktör

Vår revisionsberättelse har avgivits den 21 februari 2006.

DELOITTE AB

Hans Wärén
Auktoriserad revisor

Vår granskningsrapport har avgivits den 21 februari 2006.

Anita Rutgersson Rolf Kurz
Av kommunfullmäktige utsedda lekmannarevisorer

Hotell

Liseberg Heden AB

Förvaltningsberättelse

Verksamhetens art och inriktning

Hotell Liseberg Hedens rörelse omfattar hotell, konferens- och restaurangverksamhet.

Väsentliga händelser under räkenskapsåret och efter dess slut

Som ett led i uppgraderingen av Hotell Liseberg Heden till ett fyrstjärnigt hotell totalrenoverades resterande 67 gästrum i hotelldelarna Gårda, Landala, Lundby och Majorna med tillhörande korridorer.

Ägarförhållanden

Bolaget är helägt dotterbolag till Liseberg AB, org nr 556023-6811 med säte i Göteborg, som i sin tur är helägt till det av Göteborgs Stad helägda Göteborgs Kommunala Förvaltnings AB, org nr 556537-0888.

Omsättning, resultat och ställning

Belopp i Kkr	2005	2004	2003	2002
Nettoomsättning	54 283	53 897	57 610	57 878
Rörelseresultat	-5 352	5 871	9 732	14 046
Resultat e. finansiella poster	-5 376	5 992	10 041	14 544
Balansomslutning	48 548	47 750	39 927	40 151
Soliditet ¹⁾	32,2%	32,1%	38,1%	38,3%
Avkastning på eget kapital ²⁾	-24,8%	28,2%	47,3%	67,3%
Avkastning på totalt kapital ³⁾	-10,8%	13,8%	25,3%	30,1%
Medelantal anställda	69	72	72	70

¹⁾ Justerat eget kapital / Balansomslutning

²⁾ (Nettoresultat före bokslutsdispositioner x 72%) / Genomsnittligt justerat eget kapital

³⁾ (Resultat efter finansiella intäkter och kostnader + räntekostnader) / Genomsnittlig balansomslutning

^{*)} Eget kapital inklusive 72% av obeskattade reserver

Framtida utveckling

Under det första kvartalet 2006 kommer hotellets restaurang Hedens Hörna att få en rejäl ansiktslyftning med ny färgsättning, ny ljussättning och ny inredning.

Förslag till vinstdisposition (kronor)

Till bolagsstämmans förfogande står följande vinstmedel

Balanserade vinstmedel från föregående år	12 131 021
Årets resultat	-4 273 140
Summa	7 857 881

Styrelsen och verkställande direktören föreslår att i ny räkning balanseras

7 857 881

Summa **7 857 881**

Beträffande bolagets resultat och ställning i övrigt hänvisas till nedanstående resultat- och balansräkningar, kassaflödesanalys samt tilläggsupplysningar. Alla belopp uttrycks i svenska kilokronor där ej annat anges.



Resultaträkning

Belopp i Kkr	Not	2005	2004
Rörelsens intäkter m m			
Nettoomsättning	1	54 283	53 897
		54 283	53 897
Rörelsens kostnader			
Råvaror och förnödenheter		-5 285	-5 572
Övriga externa kostnader	2	-28 307	-15 814
Personalkostnader	3	-22 096	-23 484
Avskrivningar av materiella anläggningstillgångar	4	-3 947	-3 156
Rörelseresultat		-5 352	5 871
Resultat från finansiella investeringar			
Övriga ränteintäkter och liknande resultatposter		124	192
Räntekostnader och liknande resultatposter		-147	-71
Resultat efter finansiella poster		-5 375	5 592
Bokslutsdispositioner	5	-509	-220
Skatt på årets resultat	6	1 611	-1 644
Årets resultat		-4 273	4 128

Kassaflödesanalys

Belopp i Kkr	Not	2005	2004
Den löpande verksamheten			
Rörelseresultat		-5 352	5 871
Justeringar för poster som inte ingår i kassaflödet	13	3 947	3 156
		-1 405	9 027
Erhållen ränta		124	192
Erlagd ränta		-147	-71
Betalad/erhållen skatt		-59	153
Kassaflöde från den löpande verksamheten före förändringar av rörelsekapital		-1 487	9 301
Kassaflöde från förändringar i rörelsekapital			
Minskning(+)/ökning(-) av varulager		-58	99
Minskning(+)/ökning(-) av kundfordringar		224	-
Minskning(+)/ökning(-) av kortfristiga fordringar		12 147	4 678
Minskning(-)/ökning(+)		-415	-
leverantörsskulder			
Minskning(-)/ökning(+)		870	2 224
kortfristiga skulder			
Kassaflöde från den löpande verksamheten		11 281	16 302
Investeringsverksamheten			
Förvärv av materiella anläggningstillgångar		-5 471	-11 301
Kassaflöde från investeringsverksamheten		-5 471	-11 301
Finansieringsverksamheten			
Ökning av långfristig skuld		-33	5 238
Utbetalade concernbidrag		-5 851	-10 307
Erhållet aktieägartillskott		74	68
Kassaflöde från finansieringsverksamheten		-5 810	-5 001
Årets kassaflöde		-	-
Likvida medel vid årets början		18	18
Likvida medel vid årets slut		18	18



Balansräkning

Belopp i Kkr	Not	2005	2004
Tillgångar			
Anläggningstillgångar			
Materiella anläggningstillgångar			
Byggnader och mark	7	36 867	28 333
Inventarier, verktyg och installationer	8	7 357	4 126
Pågående nyanläggningar och förskott avseende materiella anläggningstillgångar		-	10 241
		44 224	42 700
Omsättningstillgångar			
Varulager m m			
Råvaror och förnödenheter		512	454
		512	454
Kortfristiga fordringar			
Kundfordringar		850	1 074
Fordringar hos koncernföretag		2 428	2 429
Övriga fordringar		43	577
Förutbetalda kostnader och upplupna intäkter		474	498
		3 795	4 578
Kassa och bank		18	18
Summa omsättningstillgångar		4 325	5 050
Summa tillgångar		48 549	47 750

Belopp i Kkr	Not	2005	2004
Eget kapital och skulder			
Eget kapital			
	9		
Bundet eget kapital			
Aktiekapital		5 000	5 000
Reservfond		1 000	1 000
		6 000	6 000
Fritt eget kapital			
Balanserad vinst eller förlust		12 131	3 819
Årets resultat		-4 273	4 128
		7 858	7 947
Summa eget kapital		13 858	13 947
Obeskattade reserver	10	2 472	1 963
Långfristiga skulder			
	11		
Skulder till koncernföretag		23 197	23 230
		23 197	23 230
Kortfristiga skulder			
Leverantörsskulder		3 970	4 385
Skatteskulder		179	222
Övriga kortfristiga skulder		1 012	512
Upplupna kostnader och förutbetalda intäkter	12	3 861	3 491
		9 022	8 610
Summa eget kapital och skulder		48 549	47 750

Poster inom linjen

Belopp i Kkr	05-12-31	04-12-31
Ställda säkerheter	inga	inga
Ansvarsförbindelser	inga	inga



Tilläggsupplysningar

Redovisningsprinciper

De redovisningsprinciper som är tillämplade överensstämmer med årsredovisningslagen, Bokföringsnämndens allmänna råd och uttalanden och i förekommande fall Redovisningsrådets rekommendationer.

Principerna är oförändrade jämfört med föregående år.

Intäktsredovisning

Försäljning av varor och tjänster redovisas vid leverans av produkten eller vid tidpunkten för tjänstens tillhandahållande. Försäljning redovisas netto efter moms.

Skatter

Periodens skattekostnad eller skatteintäkt består av aktuell och uppskjuten skatt. Aktuell skatt är den skatt som beräknas på det skattepliktiga resultatet för en period. Uppskjuten skatt beräknas utifrån den s k balansansatsen, vilket innebär att en jämförelse görs mellan redovisade och skattemässiga värden på bolagets tillgångar respektive skulder. Skillnaden mellan dessa värden multipliceras med aktuell skattesats, vilket ger beloppet för den uppskjutna skattefordringen/-skulden. Uppskjutna skattefordringar redovisas i balansräkningen i den omfattning det är sannolikt att beloppen kan utnyttjas mot framtida skattepliktiga resultat.

Anläggningstillgångar

Anläggningstillgångarna är redovisade till anskaffningskostnad med avdrag för planmässiga avskrivningar baserade på en bedömning av tillgångarnas ekonomiska livslängd.

Avskrivningar enligt plan är gjorda enligt följande:

Byggnader	3%
Markanläggningar	5%
Hotellrumsinredning, data	20%
Inventarier, verktyg och installationer	10%

Skillnaden mellan avskrivningar enligt plan och bokförda avskrivningar är redovisade som bokslutsdisposition.

Varulager

Varulagret är värderat enligt Redovisningsrådets rekommendation RR 2:02 Varulager. Redovisning av varulager är upptaget till det lägsta av anskaffningsvärdet enligt den s k först-in-först-ut-principen respektive verkligt värde. Inkuransrisker har därvid beaktats.

Skulder

Skulder upptas till nominellt belopp.

Fordringar

Fordringar är redovisade till det belopp varmed de beräknas inflyta.

Fordringar och skulder i utländsk valuta

Fordringar och skulder i utländsk valuta har värderats till balansdagens kurs.

Kassaflödesanalys

Kassaflödesanalysen upprättas enligt indirekt metod i enlighet med Redovisningsrådets rekommendation RR 7 Redovisning av kassaflöden. Det redovisade kassaflödet omfattar endast transaktioner som medför in- eller utbetalningar. Med likvida medel avses Kassa och Bank.

Koncernbidrag

I enlighet med Redovisningsrådets Akutgrupps uttalande URA 7 redovisas lämnade och erhållna koncernbidrag/aktieägartillskott direkt mot fritt eget kapital.



Noter

Not 1 Uppgift om inköp och försäljning inom samma koncern m m

Bolagen och nämnder inom

Göteborgs Stad	2005	2004
Inköp	6,6%	10,2%
Försäljning	1,8%	2,1%

Den koncern som omfattas av ÅRL:s bestämmelser

(Liseberg AB med dotterföretag)	2005	2004
Inköp	4,5%	6,7%
Försäljning	0,3%	0,6%

Not 2 Upplysning om revisorns arvode och kostnadsersättning

Arvode till externrevisor och lekmannarevisor debiteras moderbolaget.

Not 3 Medelantal anställda, löner, andra ersättningar och sociala kostnader

Medelantalet anställda med fördelning på kvinnor och män uppgår till

Kvinnor	55	49
Män	14	23
Totalt	69	72

Löner och ersättningar uppgår till:

Styrelsen och verkställande direktören (varav tantiem och därmed jämställd ersättning)	570 (0)	558 (0)
Övriga anställda	14 897	15 619
Totala löner och ersättningar	15 467	16 177

Sociala kostnader enligt lag och avtal	5 390	5 534
Pensionskostnader	720	844
Totala löner, ersättningar, sociala kostnader och pensionskostnader	21 577	22 555

Av bolagets pensionskostnader avser 131 (f.å. 60) gruppen styrelse och vd. Bolagets utestående pensionsförpliktelse till dessa uppgår till 0 (f.å. 0). Verkställande direktören följer ITP-planen.

Avtal om avgångsvederlag för verkställande direktören förekommer ej.

Sjukfrånvaro för anställda i % av arbetad tid

	2005	2004
Total sjukfrånvaro	14,5	13,6
Långtidssjukfrånvaro	11,8	4,3
Sjukfrånvaro för män	3,9	2,4
Sjukfrånvaro för kvinnor	18,5	18,7
Sjukfrånvaro anställda under 29 år	5,9	7,8
Sjukfrånvaro anställda 30–49 år	14,5	13,6
Sjukfrånvaro anställda 50 år och äldre	54,0	45,7

Långtidssjukfrånvaro avser frånvaro under en sammanhängande tid av 60 dagar eller mer.

Könsfördelning inom företagsledningen

	2005	2004
Styrelseledamöter antal män	8	8
Styrelseledamöter antal kvinnor	5	5
Vd antal män	1	1
Övrig företagsledning antal män	1	1
Övrig företagsledning antal kvinnor	2	2
Summa män	10	10
Summa kvinnor	7	7

Not 4 Avskrivningar m m på materiella och immateriella anläggningstillgångar

	2005	2004
Byggnader och mark	-2 000	-1 649
Inventarier, verktyg och installationer	-1 947	-1 507
Summa	-3 947	-3 156

Not 5 Bokslutsdispositioner

	2005	2004
Avskrivningar utöver plan	-509	-220
Summa	-509	-220

Not 6 Skatt på årets resultat

	2005	2004
Aktuell skatt	-16	0
Skatt på koncernbidrag	1 627	-1 644
Skatt på årets resultat	1 611	-1 644

Not 7 Byggnader, mark och markanläggning

	2005	2004
Ingående anskaffningsvärden	51 438	51 438
Inköp	10 534	–
Utgående ackumulerade anskaffningsvärden	61 972	51 438
Ingående avskrivningar	-23 105	-21 455
Årets avskrivningar enligt plan	-2 000	-1 650
Utgående ackumulerade avskrivningar	-25 105	-23 105
Utgående planenligt restvärde	36 867	28 333
Varav anskaffningsvärde för mark	1 998	1 998
Taxeringsvärden		
Byggnader	57 527	57 527
Mark	28 209	28 209
Summa	85 736	85 736

Not 8 Inventarier, verktyg och installationer

	2005	2004
Ingående anskaffningsvärde	13 776	11 766
Inköp	5 177	2 708
Försäljningar/utrangeringar	-1 135	-698
Utgående ackumulerade anskaffningsvärden	17 818	13 776
Ingående avskrivningar enligt plan	-9 650	-8 842
Försäljningar/utrangeringar	1 135	699
Årets avskrivningar enligt plan	-1 947	-1 507
Utgående ackumulerade avskrivningar	-10 462	-9 650
Utgående planenligt restvärde	7 356	4 126

Not 9 Förändring i eget kapital

	Aktie- kapital	Reserv- fond	Fritt eget kapital
Belopp vid årets ingång	5 000	1 000	7 947
Koncernbidrag lämnade	-	-	5 811
Skatteeffekt av koncernbidrag			-1 627
Årets resultat	-	-	-4 273
Utgående balans	5 000	1 000	7 858

Aktiekapitalet består av 5 000 aktier à nominellt 1 000 kronor.

Not 10 Obeskattade reserver

	2005	2004
Avskrivningar utöver plan	2 472	1 963
Summa	2 472	1 963

Göteborg den 21 februari 2006.

Göran Johansson

Pär-Ola Mannefred Gunvor Carlsson Gunnel Enby

Eva Calderon Claes-Göran Brandin Per Clemensson

Mats Östblom
Verkställande direktör

Not 11 Långfristiga skulder

	2005	2004
Långfristiga skulder som förfaller till betalning senare än fem år efter balansdagen:		
Övriga skulder	23 197	23 230
Summa	23 197	23 230

Den koncerngemensamma limiten avseende checkräkningskredit uppgår till 30 000 tkr.

Not 12 Upplupna kostnader och förutbetalda intäkter

	2005	2004
Upplupna semesterlöner	1 877	1 785
Upplupna sociala avgifter	1 290	1 237
Övriga poster	694	469
Summa	3 861	3 491

Not 13 Justeringar för poster som inte ingår i kassaflödet

	2005	2004
Avskrivningar	3 947	3 156
Summa	3 947	3 156

Vår revisionsberättelse har avgivits den 21 februari 2006.

DELOITTE AB

Hans Warén
Auktoriserad revisor

Vår granskningsrapport har avgivits den 21 februari 2006.

Anita Rutgersson Rolf Kurz
Av kommunfullmäktige utsedda lekmannarevisorer

Lisebergs Gäst AB

Förvaltningsberättelse

Verksamhetens art och inriktning

Lisebergs Gäst AB:s verksamhet omfattar camping, stuguthyrning, vandrarhem, hotell och gästhamn. Följande anläggningar ingår: Lisebergs Camping & Stugbyar Kärralund, Askim Strand, Delsjön samt Lisebergs Gästhamn Lilla Bommen.

Väsentliga händelser under räkenskapsåret och efter dess slut

Under 2005 har förändring skett av bolagets ledning. Ny verkställande direktör har ersatt föregångaren, som avgått med pension i maj. Under året har renovering skett av Vandrarhemmet och Lisebergsbyn på Kärralund. På Delsjöns camping har en ny matpaviljong uppförts.

Ägarförhållanden

Bolaget är helägt dotterbolag till Liseberg AB, org nr 556023-6811 med säte i Göteborg, som i sin tur är helägt till det av Göteborgs Stad helägda Göteborgs Kommunala Förvaltnings AB, org nr 556537-0888.

Omsättning, resultat och ställning

Belopp i Kkr	2005	2004	2003	2002
Nettoomsättning	30 712	30 250	28 547	26 482
Rörelseresultat	-411	-40	2 174	2 904
Resultat e. finansiella poster	-1 109	-724	1 520	2 310
Balansomslutning	33 393	33 493	32 020	26 264
Soliditet ¹⁾	7,7%	7,7%	8,4%	10,1%
Avkastning på eget kapital ²⁾	-31,0%	-19,8%	41,2%	63,6%
Avkastning på totalt kapital ³⁾	-1,2%	0,0%	7,5%	11,3%
Medelantal anställda	34	36	36	33

¹⁾ Justerat eget kapital* / Balansomslutning

²⁾ (Nettoresultat före bokslutsdispositioner x 72%) / Genomsnittligt justerat eget kapital

³⁾ (Resultat efter finansiella intäkter och kostnader + räntekostnader) / Genomsnittlig balansomslutning

⁴⁾ Eget kapital inklusive 72% av obesattade reserver

Framtida utveckling

Under 2006 kommer en ny receptionsbyggnad att uppföras på Kärralund.

Planer på en ny camping fortskrider.

Förslag till behandling av ansamlad förlust (kronor)

Till bolagsstämmans förfogande står följande vinstmedel

Balanserade vinstmedel från föregående år	757 001
Årets resultat	-821 859
Summa	-64 858

Styrelsen och verkställande direktören föreslår att i ny räkning balanseras

-64 858

Summa **-64 858**

Beträffande bolagets resultat och ställning i övrigt hänvisas till nedanstående resultat- och balansräkningar, kassaflödesanalys samt tilläggsupplysningar. Alla belopp uttrycks i svenska kilo kronor där ej annat anges.



Resultaträkning

Belopp i Kkr	Not	2005	2004
Rörelsens intäkter m m			
Nettoomsättning	1	30 712	30 250
		30 712	30 250
Rörelsens kostnader			
Råvaror och förnödenheter		-3 461	-3 209
Övriga externa kostnader	2	-11 717	-11 596
Personalkostnader	3	-12 004	-11 906
Avskrivningar av materiella anläggningstillgångar	4	-3 941	-3 579
Rörelseresultat		-411	-40
Resultat från finansiella investeringar			
Övriga räntetäkter och liknande resultatposter		2	47
Räntekostnader och liknande resultatposter		-700	-731
Resultat efter finansiella poster		-1 109	-724
Bokslutsdispositioner	5	-19	64
Skatt på årets resultat	6	306	174
Årets resultat		-822	-486

Kassaflödesanalys

Belopp i Kkr	Not	2005	2004
Den löpande verksamheten			
Rörelseresultat		-411	-40
Justeringar för poster som inte ingår i kassaflödet	14	3 941	3 579
		3 530	3 539
Erhållen ränta		-	47
Erlagd ränta		-38	-731
Betald/erhållen skatt		80	210
Kassaflöde från den löpande verksamheten före förändringar av rörelsekapital		3 572	3 065
Kassaflöde från förändringar i rörelsekapital			
Minskning(+)/ökning(-) av varulager		-73	-12
Minskning(+)/ökning(-) av kundfordringar		284	-359
Minskning(+)/ökning(-) av fordringar		318	22
Minskning(-)/ökning(+) av leverantörsskulder		-275	672
Minskning(-)/ökning(+) av kortfristiga skulder		544	1 477
Kassaflöde från den löpande verksamheten		4 370	4 865
Investeringsverksamheten			
Förvärv av materiella anläggningstillgångar		-4 281	-4 865
Kassaflöde från investeringsverksamheten		-4 281	-4 865
Finansieringsverksamheten			
Erhållna/utbetalade koncernbidrag		-620	-1 548
Aktieägartillskott		-	71
Ökning långfristig skuld		621	1 477
Kassaflöde från finansieringsverksamheten		1	0
Årets kassaflöde		90	-
Likvida medel vid årets början		34	34
Likvida medel vid årets slut		124	34



Balansräkning

Belopp i Kkr	Not	2005	2004
Tillgångar			
Anläggningstillgångar			
Materiella anläggningstillgångar			
Byggnader och mark	7	27 258	28 374
Inventarier, verktyg och installationer	8	2 809	2 701
Pågående nyanläggningar och förskott avseende materiella anläggningstillgångar		1 513	165
		31 580	31 240
Summa anläggningstillgångar		31 580	31 240
Omsättningstillgångar			
Varulager m m			
Råvaror och förnödenheter		277	204
		277	204
Kortfristiga fordringar			
Kundfordringar		877	1 161
Övriga fordringar		88	10
Förutbetalda kostnader och upplupna intäkter	9	447	844
		1 412	2 015
Kassa och bank		124	34
Summa omsättningstillgångar		1 813	2 253
Summa tillgångar		33 393	33 493

Belopp i Kkr	Not	2005	2004
Eget kapital och skulder			
Eget kapital			
	10		
Bundet eget kapital			
Aktiekapital		2 000	2 000
Reservfond		400	400
		2 400	2 400
Fritt eget kapital			
Balanserad vinst eller förlust		757	457
Årets resultat		-822	-486
		-65	-29
Summa eget kapital		2 335	2 371
Obeskattade reserver			
	11	321	302
Långfristiga skulder			
	12		
Skulder till koncernföretag		17 312	18 403
		17 312	18 403
Kortfristiga skulder			
Leverantörsskulder		1 528	1 803
Skulder till koncernföretag		9 551	7 838
Skatteskulder		128	48
Övriga kortfristiga skulder		246	200
Upplupna kostnader och förutbetalda intäkter	13	1 972	2 528
		13 425	12 417
Summa eget kapital och skulder		33 393	33 493

Poster inom linjen

Belopp i Kkr	05-12-31	04-12-31
Ställda säkerheter	inga	inga
Ansvarsförbindelser	inga	inga



Tilläggsupplysningar

Redovisningsprinciper

De redovisningsprinciper som är tillämpade överensstämmer med årsredovisningslagen, Bokföringsnämndens allmänna råd och uttalanden och i förekommande fall Redovisningsrådets rekommendationer.

Principerna är oförändrade jämfört med föregående år.

Intäktsredovisning

Försäljning av varor och tjänster redovisas vid leverans av produkten eller vid tidpunkten för tjänstens tillhandahållande. Försäljning redovisas netto efter moms.

Skatter

Periodens skattekostnad eller skatteintäkt består av aktuell och uppskjuten skatt. Aktuell skatt är den skatt som beräknas på det skattepliktiga resultatet för en period. Uppskjuten skatt beräknas utifrån den s k balansansatsen, vilket innebär att en jämförelse görs mellan redovisade och skattemässiga värden på bolagets tillgångar respektive skulder. Skillnaden mellan dessa värden multipliceras med aktuell skattesats, vilket ger beloppet för den uppskjutna skattefordringen/-skulden. Uppskjutna skattefordringar redovisas i balansräkningen i den omfattning det är sannolikt att beloppen kan utnyttjas mot framtida skattepliktiga resultat.

Anläggningstillgångar

Anläggningstillgångarna är redovisade till anskaffningskostnad med avdrag för planmässiga avskrivningar baserade på en bedömning av tillgångarnas ekonomiska livslängd.

Avskrivningar enligt plan är gjorda enligt följande:

Byggnader	5–10%
Inventarier, verktyg och installationer	20%

Skillnaden mellan avskrivningar enligt plan och bokförda avskrivningar är redovisade som bokslutsdisposition.

Varulager

Varulagret är värderat enligt Redovisningsrådets rekommendation RR 2:02 Varulager. Redovisning av varulager är upptaget till det lägsta av anskaffningsvärdet enligt den s k först-in-först-ut-principen respektive verkligt värde. Inkuransrisker har därvid beaktats.

Fordringar

Fordringar är redovisade till det belopp varmed de beräknas inflyta.

Fordringar och skulder i utländsk valuta

Fordringar och skulder i utländsk valuta har värderats till balansdagens kurs.

Skulder

Skulder upptas till nominellt belopp.

Kassaflödesanalys

Kassaflödesanalysen upprättas enligt indirekt metod i enlighet med Redovisningsrådets rekommendation RR 7 Redovisning av kassaflöden. Det redovisade kassaflödet omfattar endast transaktioner som medför in- eller utbetalningar.

Koncernbidrag

I enlighet med Redovisningsrådets Akutgrupps uttalande URA 7 redovisas lämnade och erhållna koncernbidrag/aktieägartillskott direkt mot fritt eget kapital.



Noter

Not 1 Uppgift om inköp och försäljning inom samma koncern m m

Bolagen och nämder inom

Göteborgs Stad	2005	2004
Inköp	7,7%	18,5%
Försäljning	1,3%	0,8%

Den koncern som omfattas av ÅRL:s bestämmelser (Liseberg AB med dotterföretag)

	2005	2004
Inköp	15,0%	4,5%
Försäljning	1,1%	1,0%

Not 2 Upplysning om revisorns arvode och kostnadsersättning

Arvode till externrevisor och lekmannarevisor debiteras moderbolaget.

Not 3 Medelantal anställda, löner, andra ersättningar och sociala kostnader

Medelantalet anställda med fördelning på kvinnor och män uppgår till

Kvinnor	22	23
Män	12	13
Totalt	34	36

Löner och ersättningar uppgår till:

Styrelsen och verkställande direktören (varav tantiem och därmed jämställd ersättning)	740 (0)	524 (0)
Övriga anställda	7 516	7 521
Totala löner och ersättningar	8 256	8 045

Sociala kostnader enligt lag och avtal	2 488	2 938
Pensionskostnader	1 008	1 037

Totala löner, ersättningar, sociala kostnader och pensionskostnader	11 752	12 020
---	--------	--------

Av bolagets pensionskostnader avser 97 (f.å. 97) gruppen styrelse och vd. Bolagets utestående pensionsförpliktelse till dessa uppgår till 0 (f.å. 0). Verkställande direktören följer ITP-planen.

Verkställande direktören har beviljats förtida avgång. Anställningen upphörde den 1/5 2005. Från denna tid till den 31/5 2006, kommer pension motsvarande 75% av lönen att utbetalas. Kostnaden är avsatt i 2004 års bokslut.

Sjukfrånvaro för anställda	2005	2004
Total sjukfrånvaro	4,5	10,1
Långtidssjukfrånvaro	2,4	6,2
Sjukfrånvaro för män	7,3	3,6
Sjukfrånvaro för kvinnor	3,0	13,8
Sjukfrånvaro anställda under 29 år	2,3	13,1
Sjukfrånvaro anställda 30–49 år	10,5	19,5
Sjukfrånvaro anställda 50 år och äldre	6,5	0

Långtidsfrånvaro avser frånvaro under en sammanhängande tid av 60 dagar eller mer.

Könsfördelning inom företagsledningen

	2005	2004
Styrelseledamöter antal män	8	8
Styrelseledamöter antal kvinnor	5	5
Vd antal män	1	1
Övrig företagsledning antal män	2	2
Summa män	11	11
Summa kvinnor	5	5

Not 4 Avskrivningar m m på materiella anläggnings-tillgångar

	2005	2004
Byggnader och mark	-2 835	-2 615
Inventarier, verktyg och installationer	-1 106	-964
Summa	-3 941	-3 579

Not 5 Bokslutsdispositioner

	2005	2004
Avskrivningar utöver plan	-19	64
Summa	-19	64

Not 6 Skatt på årets resultat

	2005	2004
Skatt på koncernbidrag	306	174
Skatt på årets resultat	306	174

Not 7 Byggnader och mark

	2005	2004
Ingående anskaffningsvärden	47 229	42 249
Inköp	1 763	4 980
Försäljningar/utrangeringar	-436	–
Utgående ackumulerade anskaffningsvärden	48 556	47 229
Ingående avskrivningar	-18 855	-16 240
Försäljningar/utrangeringar	392	–
Årets avskrivningar enligt plan	-2 835	-2 615
Utgående ackumulerade avskrivningar	-21 298	-18 855
Utgående planenligt restvärde	27 258	28 374
Varav anskaffningsvärde för mark	–	–
Taxeringsvärden		
Byggnader	12 080	12 080
Mark	1 192	1 192
Summa	13 272	13 272

Not 8 Inventarier, verktyg och installationer

	2005	2004
Ingående anskaffningsvärde	8 519	7 280
Inköp	1 225	1 239
Försäljningar/utrangeringar	-105	-
Utgående ackumulerade anskaffningsvärden	9 639	8 519
Ingående avskrivningar enligt plan	-5 818	-4 854
Försäljningar/utrangeringar	94	-
Årets avskrivningar enligt plan	-1 106	-964
Utgående ackumulerade avskrivningar	-6 830	-5 818
Utgående planenligt restvärde	2 809	2 701

Not 9 Förutbetalda kostnader och upplupna intäkter

Förutbetalda hyror	-	104
Övriga poster	447	740
Summa	447	844

Not 10 Förändring i eget kapital

	Aktie- kapital	Reserv- fond	Fritt eget kapital
Belopp vid årets ingång	2 000	400	-29
Koncernbidrag	-	0	1 092
Skatteeffekt av koncernbidrag			-306
Årets resultat	-	0	-822
Utgående balans	2 000	400	-65

Aktiekapital, 20 000 aktier à nominellt 100 kronor.

Not 11 Obeskattade reserver

	2005	2004
Avskrivningar utöver plan	321	302
Summa	321	302

Not 12 Långfristiga skulder

	2005	2004
Långfristiga skulder som förfaller till betalning senare än fem år efter balansdagen:		
Skulder till koncernföretag	17 312	18 403
Summa	17 312	18 403

Den koncerngemensamma limiten avseende checkräkningskredit uppgår till 30 000 Kkr.
Utnyttjat belopp uppgår till 193 Kkr.

Not 13 Upplupna kostnader och förutbetalda intäkter

	2005	2004
Upplupna semesterlöner	1 270	1 290
Upplupna sociala avgifter	152	880
Övriga poster	550	358
Summa	1 972	2 528

Not 14 Justeringar för poster som inte ingår i kassaflödet

	2005	2004
Avskrivningar	3 941	3 579
Summa	3 941	3 579

Göteborg den 21 februari 2006.

Göran Johansson

Pär-Ola Mannefred Gunvor Carlsson Gunnel Enby

Eva Calderon Claes-Göran Brandin Per Clemensson

Kent Kierdorf
Verkställande direktör

Vår revisionsberättelse har avgivits den 21 februari 2006.

DELOITTE AB

Hans Wärén
Auktoriserad revisor

Vår granskningsrapport har avgivits den 21 februari 2006.

Anita Rutgersson Rolf Kurz
Av kommunfullmäktige utsedda lekmannarevisorer

Utmärkelser

35 år

Lasse Zagai Liseberg AB
Britt Holzner Lisebergs Restaurant AB

30 år

Mats Johnsson Liseberg AB

25 år

Lars Lindell Liseberg AB
Göran Malmberg Liseberg AB

20 år

Agneta Caspersen Liseberg AB
Gunder Andersson Liseberg AB
Urban Berg Liseberg AB
Bo Carlsson Liseberg AB
Kenneth Carlsson Liseberg AB
Ulf Ericson Liseberg AB
Tommy Erlandsson Liseberg AB
Benny Karlsson Liseberg AB
Håkan Karlsson Liseberg AB
Lena Andersson Hotell Liseberg Heden AB
Teresa Hiltgren Hotell Liseberg Heden AB

15 år

Maria Allard Liseberg AB
Lisbeth Bengtsson Liseberg AB
Annika Johansson Liseberg AB
Mikael Albertsson Liseberg AB
Tommy Hjelm Liseberg AB
Anders Ingemarsson Liseberg AB
Daniel Lindberg Liseberg AB
Erik Mölne Liseberg AB
Harald Wällgren Lisebergs Restaurant AB
Edit Baranyi Hotell Liseberg Heden AB
Jenny Bornlid Hotell Liseberg Heden AB
Christina Höglund Hotell Liseberg Heden AB
Nina Pantsar Hotell Liseberg Heden AB
Tarja Timonen Hotell Liseberg Heden AB

10 år

Mia Hellberg Liseberg AB
Björn Alfredsson Liseberg AB
Emil Aronsson Liseberg AB
Anders Broman Liseberg AB
Mats Carlsson Liseberg AB
Rolf Koren Liseberg AB
Zeth Pilevång Liseberg AB
Tina Resch Lisebergs Restaurant AB
Thomas Lindblom Lisebergs Restaurant AB
Mikael Magnusson Lisebergs Restaurant AB
Annika Blomqvist Hotell Liseberg Heden AB
Karl Gustav Löfgren Hotell Liseberg Heden AB
Lennart Bååw Lisebergs Gäst AB

5 år

Yvonne Büchel Liseberg AB
Monica Ingemarsson Liseberg AB
Sara Lindberg-Backelin Liseberg AB
Yvonne Snow-Klarin Liseberg AB
Paula Tompowsky Liseberg AB
Lorens Andersson Liseberg AB
Niklas Berglund Liseberg AB
Linus Clason Liseberg AB
Matsumoto Sukeyuki Liseberg AB
Andrew Wise Liseberg AB
Annika Ekman Lisebergs Restaurant AB
Elinor Lind Lisebergs Restaurant AB
Inger Lind Lisebergs Restaurant AB
Katarina Spindel Lisebergs Restaurant AB
Maria Bergström Hotell Liseberg Heden AB
Alma Borela Hotell Liseberg Heden AB
Anna Egerdal Kakko Hotell Liseberg Heden AB
Anna Hillbom Hotell Liseberg Heden AB
Hanna Wassan Hotell Liseberg Heden AB
Jerker Furuskog Hotell Liseberg Heden AB
Immanuel Johansson Hotell Liseberg Heden AB
Tobias Wange Hotell Liseberg Heden AB
Therese Carlsson Lisebergs Gäst AB

Årets Lisebergare 2005

Laine Kivi Liseberg AB
Göran Malmberg Liseberg AB
Tea Kjellberg Lisebergs Restaurant AB

Lisebergsparken, sommaren 2006



Liseberg AB

Box 5053, 402 22 Göteborg

Gatuadress: Sofierogatan 5

Tel: 031-400 100

Fax: 031-733 04 19

Org nr: 556023-6811

Hotell Liseberg Heden AB

411 38 Göteborg

Gatuadress: Sten Sturegatan

Tel: 031-750 69 00

Fax: 031-750 69 30

Org nr: 556050-2501

Lisebergs Gäst AB

Box 5053, 402 22 Göteborg

Tel: 031-840 200

Fax: 031-840 500

Org nr: 556422-0845

Lisebergs Restaurant AB

Box 5085, 402 22 Göteborg

Gatuadress: Sofierogatan 5

Tel: 031-733 03 00

Fax: 031-832 953

Org nr: 556058-2081

www.liseberg.se

